

Fecha

Nombre usuario

Responsable



Silla de ruedas superligera plegable

Medidas de la silla

Ancho asiento (LS)	<input type="checkbox"/> 33	<input type="checkbox"/> 36	<input type="checkbox"/> 39	<input type="checkbox"/> 42	<input type="checkbox"/> 45	<input type="checkbox"/> 48
Profundidad asiento (PS)	<input type="checkbox"/> 35	<input type="checkbox"/> 37,5	<input type="checkbox"/> 40	<input type="checkbox"/> 42,5	<input type="checkbox"/> 45	<input type="checkbox"/> 47,5
Distancia reposapiés (DP)	(Distancia real entre el asiento y el reposapiés) ¡IMPORTANTE! Desde el reposapiés hasta el suelo min.4cm.s (min.altura delantera= DP+4 cm.)					
Ajuste	☆ Estándar		<input type="checkbox"/> Prudencial	<input type="checkbox"/> Activo	<input type="checkbox"/> Extremo	
Altura respaldo (TS)	Valor std. 36(min 30-max 54)					
Cruz (negro)	☆ Sencilla		<input type="checkbox"/> Doble (No amplitud asiento 33-36)			
Altura delantera	(STD 49)		- Altura trasera (STD 44)			

SAFETY

Sistema de anclaje de 4 puntos para fijar la silla.

NO DISPONIBLE CON: Chasis en aluminio DYNAMIC 2.0 - chasis de titanio T MAX



08654

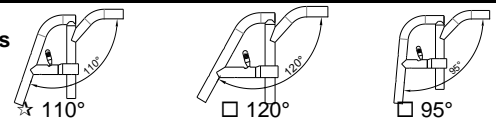
Chasis trasero

Chasis en aluminio		<p>☆ Chasis estándar en aluminio - Mismo color chasis delantero</p> <p>La profundidad real del asiento desde la parte delantera del tapizado hasta el tubo del respaldo será de 1cm más</p> <p>Inclinación rueda trasera</p> <p>☆ 0° <input type="checkbox"/> 1,5° <input type="checkbox"/> 3°</p>	
		<p><input type="checkbox"/> Chasis en aluminio DYNAMIC 2.0 - (COLOR NEGRO)</p> <p>La profundidad real del asiento desde la parte delantera del tapizado hasta el tubo del respaldo será de 1.5cm más</p> <p>Con respaldo ajustable en grados (+/-9°)</p> <p>Excluir la instalación del: Freno para acompañante (freno tambor) - Sistema de anclaje de 4 puntos para fijar la silla.</p> <p>Inclinación rueda trasera</p> <p>☆ 0° <input type="checkbox"/> 1,5° <input type="checkbox"/> 2° <input type="checkbox"/> 4°</p>	09955
Chasis titanio TMAX		<p>chasis de titanio T MAX</p> <p>La profundidad real del asiento desde la parte delantera del tapizado hasta el tubo del respaldo será de 1cm más</p> <p>Tubo Titanio sin barnizar</p> <p>Reducción peso aprox. 250gr</p> <p>Excluir la instalación del: Sistema de anclaje de 4 puntos para fijar la silla.</p> <p>Inclinación rueda trasera</p> <p>☆ 0° <input type="checkbox"/> 1,5° <input type="checkbox"/> 3°</p>	03940


Chasis delantero

- Chasis corto - Recomendado con Profundidad asiento (PS) 35 - 37,5
- Chasis promedio - Recomendado con Profundidad asiento (PS) 40 - 42,5
- Chasis largo - Recomendado con Profundidad asiento (PS) 45 - 47,5

Ángulo del chasis



- Chasis delantero elevable, abatible y desmontable.
- Incluye reposapiés de plástico con cinturón detiene pantorillas (no disponible con ancho 33)**
- Distancia min. posible 25cm.**



09730

Color chasis (en aluminio)

- ☆ Negro opaco
- Negro metaliizado (Disponible hasta Abril 2020)
- Plata brillante
- Antracita brillante
- Azul brillante
- Azul china brillante
- Fucsia brillante
- Naranja brillante
- Lima brillante
- Blanco perla
- Rojo brillante

Respaldo

- ☆ Tapizado respaldo multiajustable traspirable

Tubo de los puños

- ☆ Tubos con puño standard

- Puños plegables



02958

2022

Fecha Pedido Nombre usuario Dirección

Set de colores: Ruedas traseras y horquillas - Sólo combinado con: Ruedas traseras Ultra-light Standard Progeo

☆ Negro	22" 24" 25" 26"	
<input type="radio"/> Plata brillante	22" 24"	00833
<input type="radio"/> Antracita brillante	24"	00833
<input type="radio"/> Naranja brillante	22" 24"	00833
<input type="radio"/> Fucsia brillante	22" 24"	00833
<input type="radio"/> Azul brillante	22" 24"	00833
<input type="radio"/> Rojo brillante	22" 24"	00833
<input type="radio"/> Lima brillante	22" 24"	00833
<input type="radio"/> Blanco perla	22" 24"	00833

Ruedas delantera

☆ 5" Blanda		
<input type="checkbox"/> 4" Blanda		
<input type="checkbox"/> 3" Sport		
<input type="checkbox"/> 6" Blanda	No disponible con ángulo del chasis 95°	
<input type="checkbox"/> 6" Hinchable	No disponible con ángulo del chasis 95°	
<input type="checkbox"/> 7" Blanda	No disponible con ángulo del chasis 95°	
<input type="radio"/> 3" Activas soft (grandes)	(Aro de aluminio)	06824
<input type="radio"/> 4" Activas sport (estrecha)	(Aro de aluminio)	01398
<input type="radio"/> 4" Activas soft (grandes)	(Aro de aluminio)	03943
<input type="radio"/> 5" Activas soft (grandes)	(Aro de aluminio)	07518
<input type="radio"/> 5" Hinchable		10844

Ruedas traseras

☆ 24" ultra-light Standard Progeo		
<input type="checkbox"/> 22" Ultra-light Standard Progeo		
<input type="checkbox"/> 22" Ultra-light Standard Progeo	(color negro)	
<input type="checkbox"/> 26" Progeo-STD!	(color negro)	
<input type="radio"/> 24" ULTRA-LIGHT PROGEO KEY SPORT	Reducción peso aprox. 450gr.	04383
<input type="radio"/> 24" ultra-light "Spinergy LX"		01685
<input type="radio"/> 24" Ultra-light "Spinergy LXL"	<input type="checkbox"/> Carrete color negro y radios blanco	07846
<input type="radio"/> 24" ultra-light "Spinergy aro Flex"	<input type="checkbox"/> Carrete y radios negro	02270
<input type="radio"/> 25" Ultra-light "spinergy LX"		02101
<input type="radio"/> 25" Ultra-light "Spinergy LXL"	<input type="checkbox"/> Carrete color negro y radios blanco	07847
<input type="radio"/> 26" Ultra-light "Spinergy LX"		02102
<input type="radio"/> 24" off-road (aro de aluminio negro)		01392
<input type="radio"/> 22" con freno para acompañante (freno tambor) (aro de aluminio)		03385
Disponibles sólo con Inclinación rueda trasera 0°		
No disponible con Chasis Dynamic 2.0		
<input type="radio"/> 24" con freno para acompañante (freno tambor) (aro de aluminio)		03384
Disponibles sólo con Inclinación rueda trasera 0°		
No disponible con Chasis Dynamic 2.0		
<input type="radio"/> Rueda con doble aro para hemipléxico - (24" ruedas trasera, aros de aluminio y neumáticos alta presión) - Inclinación rueda trasera 0°	<input type="radio"/> Derecha <input type="radio"/> Izquierda	02103

Cubierta rueda trasera

☆ Cubiertas de alta presión	(22"-24"-25"-26")	
<input type="checkbox"/> Cubiertas con perfil de alta presión	(24")	
<input type="radio"/> Marathon Plus	(24"-25")	(con protección anti pinchazos) 01669
<input type="radio"/> Cubiertas sólidas - color Negro	(24")	11083
<input type="radio"/> Cubiertas sólidas - color Gris	(24")	11083
<input type="radio"/> Cubiertas sólidas - color Gris	(22")	04181

Aro Distancia aro - rueda ☆ 3 cm □ 4 cm

☆ Aluminio	(22"-24"-25"-26")	
<input type="radio"/> Aluminio negro SOFT-TOUCH	(24"-25")	(Aro 24", en la rueda de 25" se instala con espaciadores) 09170
<input type="radio"/> Acero cromado	(24"-25")	(Aro 24", en la rueda de 25" se instala con espaciadores) 01684
<input type="radio"/> Titanio	(24"-25")	(Aro 24", en la rueda de 25" se instala con espaciadores) 00016
<input type="radio"/> Ultra Greep	(24"-25")	(Aro 24", en la rueda de 25" se instala con espaciadores) 00017
<input type="radio"/> Max greep	(24"-25")	(Aro 24", en la rueda de 25" se instala con espaciadores) 00834
<input type="radio"/> Ergo Para	(24")	00632
<input type="radio"/> TOP FRICTION	(24"-25")	(Aro 24", en la rueda de 25" se instala con espaciadores) 11023
Perfil ovalado con inserción de caucho		
<input type="radio"/> NOVA H	(24"-25")	(Aro 24", en la rueda de 25" se instala con espaciadores) 11025
Perfil ergonómico en negro		
<input type="radio"/> NOVA D	(24"-25")	(Aro 24", en la rueda de 25" se instala con espaciadores) 11026
Perfil ergonómico con revestimiento de goma (ideal para tetrapléjicos)		
<input type="radio"/> SURGE LT	(25")	Perfil ovalado con inserción de caucho 06427
<input type="radio"/> Timon	(24")	00693
<input type="radio"/> Funda de silicona para aro de aluminio std		Disponible para medidas (22" - 24" - 26") 04050

2022

Fecha Pedido Nombre usuario Dirección

Freno de la rueda

Palanca inclinada empujar para frenar



Palanca recta empujar para frenar
 Palanca recta tirar para frenar



Freno Sport



06428

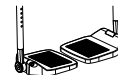
Freno con barra extensión empujar
 Freno con barra extensión tirar



01949
03372

Reposapiés (No disponible con Chasis delantero elevable, abatible y desmontable.) - Tras tablas de referencia N°3

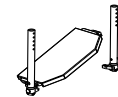
Reposapiés de plástico, Ajustable en inclinación



No disponible con Chasis delantero elevable, abatible y desmontable.

Distancia min. posible 27cm. 2/3 Interna 2/3 Externa

Reposapiés completo- abatible Ajustable en profundidad e inclinación



No disponible con Chasis delantero elevable, abatible y desmontable.

Distancia min. posible 26cm. Interna 2/3 Interna Externa

Distancia min. posible 21cm. Disponible sólo con Sistema Mult. Función y rotativo - 03945 170,00

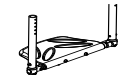
Reposapiés completo- abatible de aluminio Ajustable en profundidad e inclinación



No disponible con Chasis delantero elevable, abatible y desmontable.

Distancia min. posible 26cm. Interna 2/3 Interna 2/3 Externa Externa

Reposapiés completo de fibra de carbono Ajustable en profundidad e inclinación



No disponible con Chasis delantero elevable, abatible y desmontable.

Distancia min. posible 26cm. Interna Externa

03291

Protector de ropa

Protector de ropa - FIXED

ABS protector de ropa



ABS Protector de ropa liso

Protector de ropa en fibra de carbono
 Protector de ropa liso en fibra de carbono

03946
08918

Protector de ropa - DESMONTABLE

Protector de ropa desmontable en ABS



08921

Protector de ropa desmontable liso en ABS

Protector de ropa en fibra de carbono y desmontable

08921

Protector de ropa desmontable liso en fibra de carbono

08919

08920

Reposabrazos

Reposabrazos tubulares

(Reposabrazos desmontable, abatible y regulable en altura)

Soporte estándar (No con Chasis Dynamic)

Soporte en acero con enganche de seguridad.



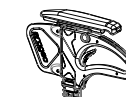
04828
00694

Reposabrazos extraíble con protector de ropa en ABS

Reposabrazos escritorio PROGEO

(Desmontable y regulable en altura)

No disponible con Chasis Dynamic 2.0 + Inclinación rueda trasera 4°



09956

Reposabrazos extraíble con protector de ropa liso en ABS



08881

Reposabrazos extraíble con protector de ropa liso en fibra de carbono

08882





2022

Fecha Pedido Nombre usuario Dirección

Accesorios

- | | | |
|--|--|-------|
| <input type="radio"/> Tapizado de protección para el chasis delantero | | 07058 |
| <input type="radio"/> Tejido de conexión entre respaldo y tela de asiento | | 10241 |
| <input type="radio"/> Bolsa de almacenamiento extraíble (con sistema de liberación rápida) | | 09811 |

Opcional 1

- | | | | |
|--|--|---|-------|
| <input type="radio"/> Ruedas de tránsito | |  | 00836 |
| <input type="radio"/> Rueda anti-vuelcos con enganche rápido | (rotación interna para reducir tamaño de la silla) | | |
| | <input type="radio"/> Derecha |  | 00023 |
| | <input type="radio"/> Izquierda | | 00024 |
| <input type="radio"/> Palanca acompañante | <input type="radio"/> Derecho |  | 00025 |
| | <input type="radio"/> Izquierdo | | 01046 |
| <input type="radio"/> Soporte para bastón | <input type="radio"/> Derecho |  | 00838 |
| | <input type="radio"/> Izquierdo | | 00837 |

Opcional 2

- | | | | |
|--|---|---|-------|
| <input type="radio"/> Tetraclicp | (Quick release para tetraplégico) | | 03947 |
| <input type="radio"/> Pletina extensión de ruedas traseras | (No con Chasis Dynamic 2.0) | | 01950 |
| <input type="radio"/> Adaptador bicicleta de mano | (No con Chasis Dynamic 2.0) | | 00506 |
| <input type="radio"/> Extensión puño acompañante | (Desmontable y regulable en altura) |  | 01048 |
| <input type="radio"/> Arnés | | | 04103 |
| <input type="radio"/> Cinturón pélvico de seguridad | | | 03972 |
| <input type="radio"/> Mesa (desmontable) | | | 00508 |
| <input type="radio"/> Soporte lumbar | (para insertar en el tapizado del respaldo) | | 00013 |
| <input type="radio"/> Reposacabezas | (Plegable con la silla) |  | 04049 |
| <input type="radio"/> Soporte riñonera desmontable | <input type="radio"/> Derecha |  | 02097 |
| No disponible con Respaldo postural PHYSIO | <input type="radio"/> Izquierda | | 02098 |
| <input type="radio"/> Protector de radios Negros | (22"-24") | | 01043 |
| <input type="radio"/> Protector de radios Transparentes | (22"-24") | | 00835 |
| <input type="radio"/> Protector de radios Diseño Progeo | (22"-24") | | 00019 |
| <input type="radio"/> Protector de radios Dragón | (22"-24") | | 02106 |

Kit adicional


- | | | |
|--|---|-------|
| <input type="radio"/> 24" ruedas traseras off-road | Cubierta Off-Road - aro de aluminio (color negro) | 03378 |
| <input type="radio"/> 24" FAT ruedas traseras | Cubierta FAT 3" - aro de aluminio (color negro) | 09357 |

Fecha Pedido 2022 Nombre usuario Dirección


PHYSIO - Respaldo postural - Tela respaldo original no provista

Desmontable con liberación rápida
Adecuado para tubos de diámetro. 18÷26mm
Ajuste de profundidad. (4cm)
Ajuste de ángulo. (±18°)

- AIR** Carcasa en carbono
 no disponible con ancho 28

ALTURA RESPALDO	28	34	40			
Configuración del respaldo 	Ala de contención lateral A=alta - R=regular					
	A	R	A	R	A	R
	<input type="checkbox"/>	<input type="checkbox"/>	<input type="checkbox"/>	<input type="checkbox"/>	<input type="checkbox"/>	<input type="checkbox"/>

- POSTURE** Carcasa en aluminio

ALTURA RESPALDO	34	40	52
Configuración del respaldo 	Ala de contención lateral B=regular		
	R	R	R
	<input type="checkbox"/>	<input type="checkbox"/>	<input type="checkbox"/>

Configuración PROFUNDA con soporte lateral PAD (altura ajustable)

- Almohadilla en aluminio con acolchado y funda de tejido transpirable



Pequeño (h 13cm)



Derecho
10272

40,00



Izquierdo
10272

40,00

Grande (h 20cm)



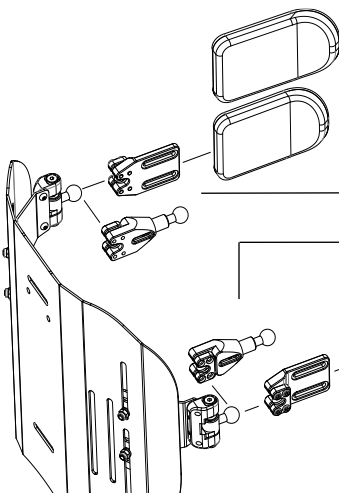
Derecho
10273



Izquierdo
10273

SWING AWAY - Soporte lateral

Hardware de fijación y ajuste completo con manguito de protección
 Almohadilla en aluminio con acolchado y funda de tejido transpirable



Grande (18x12)

05647

Pequeña (14x9)

05643

Extensión de soporte lateral.

Cantidad.....

10271

Extensión de soporte lateral.

Cantidad.....

Pequeña (14x9)

05642

Grande (18x12)

05646

- Reposacabezas regulable - Sistema de montaje de doble esfera
Disponibles solo con respaldo Physio
No disponibles para respaldos Physio AIR carcasas en carbono

Grande (34x14)
 Pequeño (28x14)



05648

2022

Fecha

Pedido

Nombre usuario

Dirección

Permobil Medical Devices and Services, S.L. Inscrita en el Registro Mercantil de Madrid. Tomo: 41088, folio 182, inscripción 1, hoja M-728631. C.I.F. B-02736510. Domicilio Social C/ Príncipe de Vergara 211, 1 B. Madrid -28002. España

Nota

Enviar esta página solo si ha elegido algún opcional

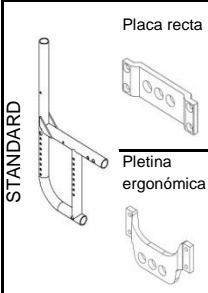

- Estándar (de serie si no se indica nada)
- bajo pedido (sin cargo extra)
- opcional (añadir coste al precio de venta)

Silla : EXELLE VARIO - Rev. 2022.0

Precios en EUROS- IVA no incluido
para añadir a la lista de precios

TABLAS DE REFERENCIAS

1	Altura delantera	
Chasis cerrado (95°) con máx. tornillo de 5"		
Ruedas delantera	Altura delantera	
	min.	max
3"	41	52
4"	42	53
5"	44	54
6"	48	55
7"	49	56
El tamaño de la horquilla será determinada sólo por Progeo en consonancia con la configuración final de la silla.		

2	Altura trasera				
Chasis trasero	Ruedas traseras				
	22"	24"	25"	26"	
STANDARD 	Placa recta	min. 37 max 45	min. 39 max 47	min. 40 max 48	min 41 max 49
	Pletina ergonómica	min. 36 max 49	min. 38 max 51	min. 39 max 52	min. 40 max 53
DYNAMIC 2.0 		min. 36 max 49	min. 38 max 51	min. 39 max 52	min. 40 max 53

3	Reposapiés opcional	Distancia reposapiés		
		Ángulo del chasis 110°	Ángulo del chasis 120°	Ángulo del chasis 95°
	Reposapiés de plástico	min. 27	min. 27	min. 27
	Reposapiés completo- abatible	min. 24	min. 26	min. 24
	Reposapiés completo- abatible , con sistema rotativo multifunción.	min. 19	min. 21	min. 19
	Reposapiés completo- abatible de aluminio	min. 24	min. 26	min. 24
	Reposapiés completo de fibra de carbono	min. 24	min. 26	min. 24
Calculadas en ajustes ideales y con reposapiés en la posición interna.				
IMPORTANTE! Desde el reposapiés hasta el suelo min.4cm.s (min.altura delantera= DP+4 cm.)				

4	Ruedas traseras	
	Modelo	Características
	22" Ultra-light Standard Progeo	(no disponible en color antracita)
	24" ultra-light Standard Progeo	(disponible para todos colores)
	24" ULTRA-LIGHT PROGEO KEY SPORT	(carrete en color plata, aro en color negro y 16 radios)
	24" ultra-light "Spinergy LX"	(carrete en color plata, aro en color negro y 12 radios)
	24" Ultra-light "Spinergy LXL"	(carrete y aro en color negro, 18 radios blanco) - (carrete, aro y 18 radios negro)
	24" ultra-light "Spinergy aro Flex"	(carrete en color plata, aro en color negro y 12 radios) - (aro integrado de aluminio/goma - cubierta reducible hasta 3 cm. - todos goma)
	24" off-road	(color negro) - (Aro de aluminio - cubierta Off-road)
	25" Ultra-light "spinergy LX"	(carrete en color plata, aro en color negro y 12 radios)
	25" Ultra-light "Spinergy LXL"	(carrete y aro en color negro, 18 radios blanco)
	26" Progeo-STD!	(color negro)
	26" Ultra-light "Spinergy LX	(carreta en color plata, aro en color negro y 18 radios)