

Fecha .....

Nombre usuario .....

Responsable .....



### Medidas de la silla

Ancho asiento (LS)  33  36  39  42  45  48

Profundidad asiento (PS)  35  37,5  40  42,5  45  47,5  50

La profundidad real del asiento desde la parte delantera del tapizado hasta el tubo del respaldo será de 1.5cm más

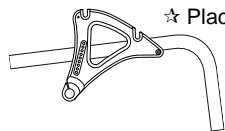
Distancia reposapiés (DP) ..... (**Distancia real entre el asiento y el reposapiés**)  
**¡IMPORTANTE! Desde el reposapiés hasta el suelo min.4cm.s (min.altura delantera= DP+4 cm.)**

Ajuste  Estándar  Prudencial  Activo  Extremo

Altura respaldo (TS) Valor std. 33,5 .....(min 24.5-max 47)

Inclinación rueda trasera  0°  2°  4°

Altura delantera STD 49 ..... Altura trasera STD 42 .....



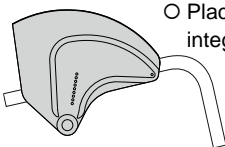
☆ Placa de ajuste trasero Alluminum

☆ ABS Protector de ropa desmontable ABS

Protector de ropa desmontable liso en ABS

Protector de ropa en fibra de carbono y desmontable **03946**

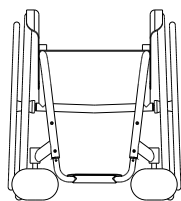
Protector de ropa desmontable liso en fibra de carbono **08918**



Placa de ajuste trasero FULL CARBON con guardabarros integrado **07646**

☆ Versión protector de ropa (Disponible sólo con ruedas traseras 24")

Versión protector de ropa liso



JOKER

☆ Reposapiés de aluminio, Ajustable en inclinación

Distancia min. posible 35cm.

☆ Interna  2/3 Interna

Externa  2/3 Externa



Reposapiés de aluminio EVOLUTION - Ajustable en profundidad e inclinación

Distancia min. posible 35cm.

☆ Interna  2/3 Interna

Externa  2/3 Externa



**07649**

Reposapiés completo de fibra de carbono JOKER

Distancia min. posible 35cm.

no disponible con ancho 48

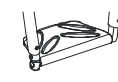


**03348**

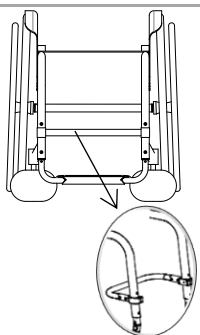
Reposapiés completo de fibra de carbono, Ajustable en inclinación

Distancia min. posible 35cm.

☆ Interna  Externa



**03346**



JOKER ZERO

Reposapiés de plástico, Ajustable en inclinación

Distancia min. posible 15cm.

☆ 2/3 Interna  2/3 Externa



**06814**

Reposapiés completo- abatible de aluminio, Ajustable en profundidad e inclinación

Distancia min. posible 15cm.

☆ Interna  2/3 Interna

Externa  2/3 Externa



**06856**

Reposapiés completo de fibra de carbono Ajustable en profundidad e inclinación

Distancia min. posible 15cm.

☆ Interna  Externa



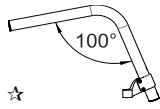
**06857**

2022

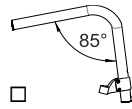
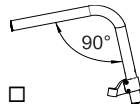
Fecha	Pedido	Nombre usuario	Dirección
-------	--------	----------------	-----------

### Chasis delantero

☆ Chasis estándar en aluminio



☆



(máx. rueda delantera de 4")

### Color chasis en aluminio

☆ Plata brillante

- Negro metaliizado  
 Negro opaco

- Azul brillante  
 Antracita brillante

- Naranja brillante  
 Fucsia brillante  
 Rojo brillante

- Lima brillante  
 Azul china brillante  
 Blanco perla

### Asiento

☆ Tapizado asiento con bolsillo (bajo asiento)

Asiento con ajuste de tensión

08883

Asiento rígido en carbono

08336

Bolsillo porta-objetos (bajo asiento) [25x11x4,5]

08281

### Eje de las ruedas traseras

☆ Eje de las ruedas traseras de aluminio

Eje de las ruedas traseras de fibra de carbono

(Configuración más ligera)

07647

### Sistema de ajuste y fijación del respaldo

☆ Respaldo con bloqueo doble (recto y plegado)  
con inclinación ajustable desde -4° hasta +12°

Respaldo con sistema de bloqueo, SÓLO en apertura (no en plegado)  
con inclinación ajustable desde -4° hasta +12°

Respaldo fijo (no abatible)  
con inclinación ajustable desde -4° hasta +12°

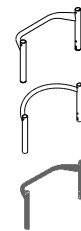
### Respaldo

☆ Tapizado respaldo multiajustable traspirable

☆ Respaldo de aluminio

Respaldo en titanio

Respaldo en fibra de carbono



06811

04389

**AIR** Respaldo postural integrado (NO EXTRAIBLE)

Carcasa en carbono - Soporte lateral 7,5cm  
Ajuste de profundidad. ±1cm. - Ajuste de ángulo. ±10°  
no disponible con ancho 48

H 28	H 34	H 40			
Altura respaldo (TS) min 34	Altura respaldo (TS) min 38	Altura respaldo (TS) min 44			
( ..... )	( ..... )	( ..... )			
A la de contención lateral A=alta - R=regular					
A	R	A	R	A	R
<input type="checkbox"/>	<input type="checkbox"/>	<input type="checkbox"/>	<input type="checkbox"/>	<input type="checkbox"/>	<input type="checkbox"/>

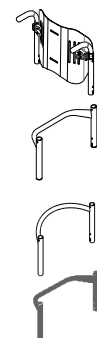
### Instalación en:

☆ Tubo respaldo

Respaldo de aluminio

Respaldo en titanio

Respaldo en fibra de carbono



06811

04389

2022

Fecha ..... Pedido ..... Nombre usuario ..... Dirección .....

**Tubo de los puños**

☆ Tubos con puño standard

 Tubos con puño corto Tubos SPORT Sin puños Tubos de carbono con los puños corto

(Configuración más ligera)

04390

**No disponible con: Respaldo postural PHYSIO - Respaldo postural A I R** Puños plegables

02958

**Ruedas delantera**

☆ 4" Blanda

 3" Sport

(Configuración más ligera)

 5" Blanda 6" Blanda

(disponible sólo para ángulo de 100°)

 6" Hinchable

(disponible sólo para ángulo de 100°)

 3" Activas soft (grandes)

(Aro de aluminio)

06824

 4" Activas sport (estrecha)

(Aro de aluminio)

01398

 4" Activas soft (grandes)

(Aro de aluminio)

03943

 5" Activas soft (grandes)

(Aro de aluminio)

07518

 5" Hinchable

10844

**Set de colores: Ruedas traseras y horquillas - Sólo combinado con: Ruedas traseras Ultra-light Standard Progeo (22 - 24)**

☆ Negro

22" 24" 25" 26"

 Plata brillante

22" 24"

00833

 Antracita brillante

24"

00833

 Naranja brillante

22" 24"

00833

 Fucsia brillante

22" 24"

00833

 Azul brillante

22" 24"

00833

 Rojo brillante

22" 24"

00833

 Lima brillante

22" 24"

00833

 Blanco perla

22" 24"

00833

**Ruedas traseras**

☆ 24" ultra-light Standard Progeo

 22" Ultra-light Standard Progeo 22" Ultra-light Standard Progeo

(color negro)

 26" Progeo-STD!

(color negro)

 24" ULTRA-LIGHT PROGEO KEY SPORT

Reducción peso aprox. 450gr.

04383

 24" ultra-light "Spinergy LX"

01685

 24" Ultra-light "Spinergy LXL" Carrete color negro y radios blanco Carrete y radios negro

07846

 24" ultra-light "Spinergy aro Flex"

Aro integrado de aluminio/goma

02270

 25" Ultra-light "spinergy LX"

02101

 25" Ultra-light "Spinergy LXL" Carrete color negro y radios blanco

07847

 26" Ultra-light "Spinergy LX"

02102

 24" off-road (aro de aluminio negro)

01392

**Cubierta rueda trasera**

☆ Cubiertas de alta presión

(22"-24"-25"-26")

(Configuración más ligera)

 Cubiertas con perfil de alta presión

(24")

 Marathon Plus

(24"-25")

(con protección anti pinchazos)

01669

 Cubiertas sólidas - color Gris

(22")

04181

 Cubiertas sólidas - color Negro

(24")

11083

 Cubiertas sólidas - color Gris

(24")

11083

**Aro****Distancia aro - rueda ☆ 3 cm** 4 cm

☆ Aluminio

(22"-24"-25"-26")

(Configuración más ligera)

 Aluminio negro SOFT-TOUCH

(24"-25")

(Aro 24", en la rueda de 25" se instala con espaciadores)

09170

 Acero cromado

(24"-25")

(Aro 24", en la rueda de 25" se instala con espaciadores)

01684

 Titanio

(24"-25")

(Aro 24", en la rueda de 25" se instala con espaciadores)

00016

 Ultra Greep

(24"-25")

(Aro 24", en la rueda de 25" se instala con espaciadores)

00017

 Max greep

(24"-25")

(Aro 24", en la rueda de 25" se instala con espaciadores)

00834

 Ergo Para

(24")

00632

 TOP FRICTION

(24"-25")

(Aro 24", en la rueda de 25" se instala con espaciadores)

11023

**Perfil ovalado con inserción de caucho** NOVA H

(24"-25")

(Aro 24", en la rueda de 25" se instala con espaciadores)

11025

**Perfil ergonómico en negro** NOVA D

(24"-25")

(Aro 24", en la rueda de 25" se instala con espaciadores)

11026

**Perfil ergonómico con revestimiento de goma (ideal para tetraplásticos)** SURGE LT

(25")

Perfil ovalado con inserción de caucho

06427

 Timon (24")

(24")

Disponible para medidas (22" - 24" - 26")

00693

 Funda de silicona para aro de aluminio std

Disponible para medidas (22" - 24" - 26")

04050

2022

Fecha Pedido Nombre usuario Dirección

### Freno de la rueda

Palanca inclinada empujar para frenar

- Palanca recta empujar para frenar  
 Palanca recta tirar para frenar

Freno Sport (Configuración más ligera)

- Freno con barra extensión empujar  
 Freno con barra extensión tirar



06428



01949  
03372

### Reposabrazos

Reposabrazos tubulares (Reposabrazos desmontable, abatible y regulable en altura)



00694

### Accesorios

- Tapizado de protección para el chasis delantero 07058  
 Tejido de conexión entre respaldo y tela de asiento 10241  
 Bolsa de almacenamiento extraíble (con sistema de liberación rápida) 09811

### SAFETY

Sistema de anclaje de 4 puntos para fijar la silla.



08654

### Opcional 1

#### Solo 1 dispositivo opcional para cada lado puede ser elegido

- Ruedas de tránsito Excluir la instalación de Anti vuelcos 03290
- Anti vuelcos BASE Excluir la instalación de Ruedas de tránsito  
 Derecha 06819  
 Izquierda 06820
- Rueda anti-vuelcos con enganche rápido (rotación interna para reducir tamaño de la silla) Excluir la instalación de Ruedas de tránsito  
 Derecha 06821  
 Izquierda 06822



### Opcional 2

- Extensión puño acompañante (Desmontable y regulable en altura) 03645
- Tetraclip (Quick release para tetraplégico) 03947
- Cinturón pélvico de seguridad 03972
- Soporte lumbar (para insertar en el tapizado del respaldo) 00013
- Soporte riñonera desmontable No disponible con Respaldo postural PHYSIO - Respaldo postural A I R  
 Derecha 02097  
 Izquierda 02098
- Protector de radios Negros (22"-24") 01043  
 Protector de radios Transparentes (22"-24") 00835  
 Protector de radios Diseño Progeo (22"-24") 00019  
 Protector de radios Dragón (22"-24") 02106



### Kit adicional

- 24" ruedas traseras off-road Cubierta Off-Road - aro de aluminio (color negro) 03378  
 24" FAT ruedas traseras Cubierta FAT 3" - aro de aluminio (color negro) 09357


2022

Fecha ..... Pedido ..... Nombre usuario ..... Dirección .....


### PHYSIO - Respaldo postural - Tela respaldo original no provista

**Desmontable con liberación rápida**  
**Adecuado para tubos de diámetro. 18÷26mm**  
**Ajuste de profundidad. (4cm)**  
**Ajuste de ángulo. (±18°)**

- AIR** Carcasa en carbono  
 no disponible con ancho 28

ALTURA RESPALDO	28	34	40			
Configuración del respaldo 	Ala de contención lateral A=alta - R=regular					
	A	R	A	R	A	R
	<input type="checkbox"/>	<input type="checkbox"/>	<input type="checkbox"/>	<input type="checkbox"/>	<input type="checkbox"/>	<input type="checkbox"/>

- POSTURE** Carcasa en aluminio

ALTURA RESPALDO	34	40	52
Configuración del respaldo 	Ala de contención lateral B=regular		
	R	R	R
	<input type="checkbox"/>	<input type="checkbox"/>	<input type="checkbox"/>

### Configuración PROFUNDA con soporte lateral PAD (altura ajustable)

- Almohadilla en aluminio con acolchado y funda de tejido transpirable



Pequeño (h 13cm)



Derecho  
10272

40,00



Izquierdo  
10272

40,00

Grande (h 20cm)



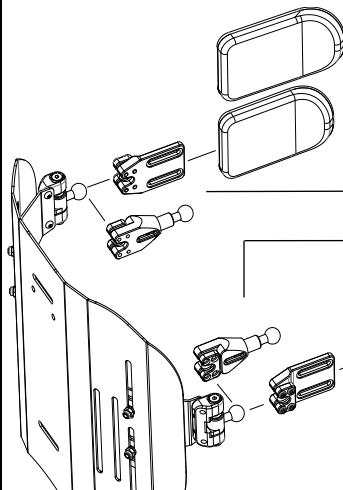
Derecho  
10273



Izquierdo  
10273

### SWING AWAY - Soporte lateral

Hardware de fijación y ajuste completo con manguito de protección  
 Almohadilla en aluminio con acolchado y funda de tejido transpirable



Grande (18x12)

05647

Pequeña (14x9)

05643

Extensión de soporte lateral.

Cantidad (.....)

10271

Extensión de soporte lateral.

Cantidad (.....)

Pequeña (14x9)

05642

Grande (18x12)

05646

- Reposacabezas regulable - Sistema de montaje de doble esfera

**Disponibles solo con respaldo Physio**  
**No disponibles para respaldos Physio AIR carcasas en carbono**



Grande (34x14)  
 Pequeño (28x14)

05648

2022

Fecha

Pedido

Nombre usuario




Dirección

### Nota

- Estándar (de serie si no se indica nada)
- bajo pedido (sin cargo extra)
- opcional (añadir coste al precio de venta)

## Ficha anexa hoja técnica de pedido silla de ruedas Joker

### TABLAS DE REFERENCIAS

1					Altura delantera			
Chasis cerrado (95°) con máx. tornillo de 5"								
Chasis cerrado (90°) con máx. tornillo de 5"								
Chasis cerrado (85°) con máx. tornillo de 4"								
HORQUILLA		Ruedas delantera						
		3"	4"	5"	6"			
SPORT		max 52	max 53	max 54				
PEQUEÑA		max 54	max 55	max 56	max 57			
MEDIANA		max 56	max 57	max 58	max 59			
El tamaño de la horquilla será determinada sólo por Progeo en consonancia con la configuración final de la silla.								

2				Altura trasera			
Ruedas traseras							
22"		24"		25"		26"	
min 36		min 38		min 39		min 40	
max 44		max 46		max 47		max 48	

3		Reposapiés opcional	Distancia reposapiés
		Reposapiés de aluminio Ajustable en inclinación	min 35
		Reposapiés completo de fibra de carbono	min 35
		Reposapiés completo de fibra de carbono Ajustable en inclinación	min 35
		Reposapiés de plástico, Ajustable en inclinación	min 35
		Reposapiés completo- abatible de aluminio, Ajustable en profundidad e inclinación	min 35
		Reposapiés completo de fibra de carbono Ajustable en profundidad e inclinación	min 35
<b>IMPORTANTE! Desde el reposapiés hasta el suelo min.4cm.s (min.altura delantera= DP+4 cm.)</b>			
<b>Calculadas en ajustes ideales y con reposapiés en la posición interna.</b>			
<b>ATENCIÓN! Distancias inferiores del reposapiés sólo serán posibles después de nuestra valoración</b>			

4		Ruedas traseras	
Modelo		Características	
22" Ultra-light Standard Progeo		(no disponible en color antracita)	
24" ultra-light Standard Progeo		(disponible para todos colores)	
24" ULTRA-LIGHT PROGEO KEY SPORT		(carrete en color plata, aro en color negro y 16 radios)	
24" ultra-light "Spinergy LX"		(carrete en color plata, aro en color negro y 12 radios)	
24" Ultra-light "Spinergy LXL"		(carrete y aro en color negro, 18 radios blanco) - (carrete, aro y 18 radios negro)	
24" ultra-light "Spinergy aro Flex"		(carrete en color plata, aro en color negro y 12 radios) - (aro integrado de aluminio/goma - cubierta reducible hasta 3 cm. - todos goma)	
24" off-road		(color negro) - (Aro de aluminio - cubierta Off-road)	
25" Ultra-light "spinergy LX"		(carrete en color plata, aro en color negro y 12 radios)	
25" Ultra-light "Spinergy LXL"		(carrete y aro en color negro, 18 radios blanco)	
26" Progeo-STD!		(color negro)	
26" Ultra-light "Spinergy LX		(carreta en color plata, aro en color negro y 18 radios)	