



Handbikes para sillas de ruedas

ATTITUDE
PURA LIBERTAD



DESCUBRE LA GAMA ATTITUDE

SIENTE LA LIBERTAD COMO NUNCA ANTES CON LAS HANDBIKES QUICKIE ATTITUDE PARA SILLAS DE RUEDAS

Tanto si lo que quieres es realizar ejercicio como mejorar tu movilidad, hay una handbike Attitude para ti. Selecciona la versión manual si quieres ejercitar tus miembros superiores y buscas la mayor ligereza, la versión híbrida si necesitas asistencia eléctrica en los tramos más complicados o la eléctrica para disfrutar de la máxima potencia en recorridos largos.

Los peques más ávidos de aventuras encontrarán en la Attitude Junior su aliada perfecta. Y es que el handbike no sólo les proporciona importantes beneficios físicos si no que también favorece su independencia e integración.

Las handbikes QUICKIE Attitude para sillas de ruedas abren un mundo de posibilidades.



ATTITUDE Manual

LA DEPORTIVA





ATTITUDE Híbrida

LA TODOTERRENO



ATTITUDE Eléctrica

LA MÁS POTENTE



ATTITUDE Junior

COMIENZA LA AVENTURA



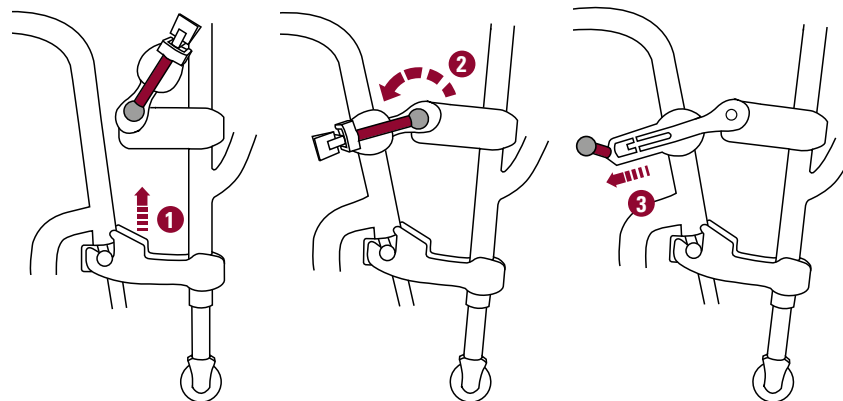
LISTA EN CUESTIÓN DE SEGUNDOS!

Porque en tu vida activa no tienes tiempo que perder, las handbikes Attitude cuentan con un ingenioso sistema de anclaje de 4 puntos que permiten acoplar la handbike a la silla en cuestión de segundos ... y desmontarla con la misma rapidez... y tú...a seguir disfrutando de la ligereza y rendimiento de tu silla, con sólo dos anclajes adicionales en la parte frontal!

Los anclajes de las handbikes Attitude se acoplan fácilmente a la parte frontal de la silla, sin la necesidad de piezas adicionales o cableados que te molesten en las rodillas. Di adiós a los sistemas de anclajes pesados que condicionan tu libertad de movimientos y revoluciona el modo en que te mueves con tu silla!!

Una vez retirada la handbike sólo dos pequeños anclajes (170 g) permanecen en la parte frontal de tu silla.

- 1 **Conecta los anclajes de tu silla a la handbike.**
- 2 **Desliza hacia abajo la abrazadera superior.**
- 3 **Bloquea la posición accionando la palanca de color rojo.**




→ Comprueba en este vídeo lo fácil que es el montaje!



CONFORT, ERGONOMÍA...

La horquilla ajustable en profundidad y ángulo disponible como opción para las handbikes manual e híbrida garantiza una posición ergonómica de las bielas. Esto permite un mejor aprovechamiento de tu energía y proporciona una experiencia de conducción más confortable para que puedas cubrir distancias más largas.




...Y ESTILO

Con un diseño elegante y más de 30 colores disponibles. Las handbikes Attitude son el complemento ideal para tu silla !!



MANUAL – LA DEPORTIVA

Diviértete y ponte en forma ejercitando tus músculos y mejorando tu fuerza, resistencia y actividad cardiaca con la handbike Attitude Manual. Con rueda de 20" y 30 velocidades para unos resultados excepcionales sobre cualquier terreno. Guardabarros, cuentakilómetros y luz delantera y trasera de serie. Tan ligera y fácil de manejar que pronto se convertirá en la compañera ideal de tu silla de ruedas activa!!



Posición de la horquilla ajustable en profundidad y ángulo (opcional).



ATTITUDE

Manual



// CAMBIOS DUAL DRIVE SRAM (3X10).

Sistema de cambios de gran calidad con 30 velocidades para que puedas desenvolverte cómodamente sobre cualquier terreno. Con frenos de disco para un control más preciso del frenado.



// MANDO DE CAMBIOS GRIP SHIFT SRAM X0 (OPCIONAL)

Selecciona esta opción si deseas realizar el cambio de marchas de manera rápida y sencilla, girando la muñeca.



// **BIELAS EN V.** Diseño ergonómico de las bielas y las empuñaduras para que puedas adoptar una posición más cómoda y relajada de los brazos, evitando interferencias con tu cuerpo, sobre todo en giros. Y además color de las bielas y protector de cadena personalizables.



// SOPORTE PARA BOTELLÍN (OPCIONAL)

Un práctico soporte para transportar tu botellín y mantenerte siempre hidratado durante el viaje. Disponible con todos los modelos de handbikes Attitude.

HÍBRIDA – LA TODOTERRENO

La handbike Attitude Híbrida combina los beneficios físicos del handbike manual con la comodidad de la asistencia eléctrica. Puedes activar su motor en aquellos tramos que te resulten más complicados o cuando necesites una ayuda extra de velocidad. Con 10 velocidades para adaptar la conducción en función del terreno, guardabarros y luz delantera y trasera de serie. Ponte cómodo y disfruta del camino!!



Posición de la horquilla ajustable en ángulo y profundidad (opcional).

Configuración no standard



ATTITUDE

Híbrida



// BATERIA DE LITIO-ION

La batería de litio de 17 Ah ofrece un gran rendimiento en cuestas o pendientes y el motor de hasta 23 km/h de velocidad es ideal para los recorridos más largos. La pantalla muestra el consumo de batería.



Pantalla MMI Connect a color opcional

// PANTALLA DE 2,4" NEODRIVES

Amplia pantalla donde podrás visualizar parámetros como la velocidad (máxima y media), el tiempo de viaje, kilómetros totales recorridos o incluso la capacidad de la batería. Con reloj y entrada micro USB para cargar tu móvil.



// **BIELAS EN V.** Diseño ergonómico de las bielas y las empuñaduras, lo que te permite adoptar una posición más relajada de los brazos al propulsar la handbike. Esto se traduce en una mayor comodidad y también evita interferencias con tu cuerpo, sobre todo en giros. Y además color de las bielas y protector de cadena personalizables.



// SOPORTE PARA ALFORJAS (OPCIONAL)

Se coloca muy fácilmente para que puedas llevar siempre contigo lo indispensable para tu viaje. Disponible con todos los modelos de handbikes Attitude.

ELÉCTRICA – LA MÁS POTENTE

La handbike Attitude Eléctrica destaca por su increíble ligereza (15,3 kg batería incluida). Propulsión 100% eléctrica para que puedas superar todo tipo de terrenos y disfrutar a toda velocidad desde la comodidad de tu silla. Ya no tendrás que preocuparte en los tramos inclinados o recorridos largos– Déjate llevar y siente la libertad de ir donde desees!



ATTITUDE

Eléctrica



// PANTALLA DE 2,4" ANSMANN
Una amplia pantalla donde podrás visualizar parámetros como la velocidad (máxima y media), el tiempo de viaje, kilómetros totales recorridos o incluso la capacidad de la batería.



// MANILLAR MULTI-AJUSTABLE
Manillar multi-ajustable que permite más ajustes en altura y profundidad que el manillar standard para que encuentres la posición que te resulte más confortable.



// BATERÍA DE LITIO-ION
Batería de 13,4 Ah para que disfrutes de tu handbike por más tiempo. Con un potente motor y velocidad máxima standard de 21 km/h.



// GUARDABARROS Y LUCES DE SERIE

Para aumentar tu visibilidad y seguridad la handbike Attitude Eléctrica incorpora una luz delantera que se alimenta de la batería y una luz trasera que podrás acoplar a tu silla. Y además, con guardabarros para protegerte de salpicaduras.

JUNIOR – COMIENZA LA AVENTURA



La handbike Attitude Junior incorpora una serie de características especiales que harán que tu hijo pueda manejarla con total control, confianza y comodidad: rueda delantera de 16", cambio integrado de 8 velocidades, empuñaduras horizontales... Y además, con horquilla ajustable en ángulo y profundidad y con un control suave de la velocidad gracias al freno contrapedal. Ligera, y muy fácil de manejar, ¡siempre lista para la diversión!



ATTITUDE

Junior

Manual



// A RODAR! El sistema de cambios integrado de 8 velocidades ofrece un rendimiento excepcional en todos los terrenos. Con freno contrapedal para un frenado más suave.



// EMPUÑADURAS HORIZONTALES

La disposición horizontal de las empuñaduras es ideal para los niños ya que se adapta mejor a la forma ergonómica de sus brazos.



// ASA ERGONÓMICA

El asa ergonómica, en combinación con las ruedas de apoyo, permite el manejo de la handbike con una sola mano para separarla o guardarla fácilmente.



// FRENO DE ESTACIONAMIENTO

Muy fácil de accionar y con sistema de bloqueo.

ESPECIFICACIONES TÉCNICAS

<i>ATTITUDE</i>	<i>Manual</i>	<i>Híbrida</i>	<i>Eléctrica</i>	<i>Junior Manual</i>
Peso máximo de usuario	100 kg	100 kg	100 kg	100 kg
Para sillas de ancho* (ajust. + 2 cm)	26 a 46 cm	26 a 46 cm	26 a 46 cm	26 a 46 cm
Peso anclajes de la silla	170 g	170 g	170 g	170 g
Peso total	14,5 kg	21,5 kg	15,3 kg	14,5 kg
Ruedas	20"	20"	16"	16"
Velocidad máxima	–	23 km/h	21 km/h (6, 10 ó 15 km/h, opcionales)	–
Motor	–	250 W	250 W	–
Baterías	–	17 Ah	13,4 Ah (9 Ah opcional)	–
Mandos de cambio	Trigger SRAM X5 / Grip shift SRAM X0	Trigger SRAM X5 / Grip shift SRAM X0 / Universal SRAM	–	Grip shift
Velocidades	3 x 10	10	–	Buje con cambio integrado de 8 velocidades
Anchura bielas en V	47 cm	47 cm	–	24 cm
Longitud bielas en V	17 cm	17 cm	–	11 cm / 13 cm / 15 cm
Anchura del manillar	–	–	57 cm	–
Frenos	Disco (180 mm)	Disco (180 mm)	Disco (180 mm)	Freno contrapedal
Freno de estacionamiento	Si	Si	Si	Si
Colores	31	31	31	31

* Ancho de la silla medida de exterior del tubo del armazón a exterior del tubo del armazón



Para ampliar información sobre opciones y disponibilidad por favor consulte la hoja de pedido. Nuestros productos están en constante proceso de mejora, por lo que Sunrise Medical se reserva el derecho de cambiar el diseño de los mismos y las especificaciones indicadas sin previo aviso.



Rev. 3- Julio 2018

