



QUICKIE® Attitude

Rev.1 Julio 2018

Facturado a:
 Nombre:
 Calle:
 Localidad: Código postal:
 E-Mail:
 Tel: Fax:

Enviado a:
 Nombre:
 Calle:
 Localidad: Código postal:
 E-Mail:
 Tel: Fax:

Fecha de pedido
 Nº de pedido de Sunrise:



- = Standard □ = Opción con coste
 ○ = Opción sin coste X = Opción disponible para modelo

Peso máximo usuario: 100 kg

MODELOS ATTITUDE (Selecccione uno de los siguientes modelos)

ATT010801 **ATTITUDE Manual** **PVP Rec.**
 Cambio SRAM DUAL Drive, con 3 cambios integrados en el pedalier y cassette de 10 velocidades (3x10)
 Mando de cambio Trigger SRAM X5 / frenos de disco de 180 mm
 Guardabarros / Luz delantera, y trasera para silla / cuentakilómetros

ATT010802 **ATTITUDE Híbrida** **PVP Rec.**
 Cassete de 10 velocidades / Mando de cambio Trigger SRAM X5/ frenos de disco de 180 mm
 Motor auxiliar con velocidad máx 23 km/h / Batería de litio-ion de 17 Amph
 Guardabarros / Luz delantera, y trasera para silla / pantalla 2,4" Neodrives

ATT010803 **ATTITUDE Eléctrica** **PVP Rec**
 21 Km/h / Batería de litio-ion de 13.4 Amph / frenos de disco de 180 mm
 Guardabarros / Luz delantera, y trasera para silla / pantalla LCD 2,4" Ansmann

- ATT090213 **Sólo handbike ATTITUDE**
 ATT090214 **Handbike ATTITUDE + Silla** (Adjuntar hoja de pedido de la silla)

MEDIDAS DE LA SILLA con la que vas a usar la handbike Attitude

SILLAS QUICKIE / RGK

| | |
|--|-----|
| <input type="radio"/> Quickie Life con reposapiés fijos | s/c |
| <input type="radio"/> Quickie Life R con reposapiés fijos | s/c |
| <input type="radio"/> Easy Max con reposapiés fijos | s/c |
| <input type="radio"/> Quickie Neon con reposapiés fijos | s/c |
| <input type="radio"/> Quickie Xenon 2 con reposapiés fijos | s/c |
| <input type="radio"/> Quickie Argon 2 | s/c |
| <input type="radio"/> Quickie Helium | s/c |
| <input type="checkbox"/> RGK Tiga (1) | |

OTRAS SILLAS

| | PVP |
|--|-----|
| <input type="checkbox"/> Küschall K-serie; KSL (1) | |
| <input type="checkbox"/> Küschall Advance, Champion (1) | |
| <input type="checkbox"/> Otto Bock Avantgarde CS/CLT (1,2) | |
| <input type="checkbox"/> Otto Bock Motus CS (1,2) | |
| <input type="checkbox"/> Meyra Avanti Pro (1) | |
| <input type="checkbox"/> Meyra Hurricane (1) | |
| <input type="checkbox"/> ProAktiv Traveler (1) | |
| <input type="checkbox"/> ProAktiv Speedy (1) | |
| <input type="checkbox"/> Progeo Joker (1) | |
| <input type="checkbox"/> Ti Lite TR, TRA | |
| <input type="checkbox"/> Ti Lite Aero T, Z, ZR, ZRA | |
| <input type="checkbox"/> Panthera | |

ANCHURA DE ARMAZÓN DE LA SILLA

| 26 cm | 28 cm | 30 cm | 32 cm | 34 cm | 36 cm | 38 cm | 40 cm | 42 cm | 44 cm | 46 cm |
|-----------------------|-----------------------|-----------------------|-----------------------|-----------------------|-----------------------|-----------------------|-----------------------|-----------------------|-----------------------|-----------------------|
| <input type="radio"/> | <input type="radio"/> | <input type="radio"/> | <input type="radio"/> | <input type="radio"/> | <input type="radio"/> | <input type="radio"/> | <input type="radio"/> | <input type="radio"/> | <input type="radio"/> | <input type="radio"/> |



CÁLCULO DE ANCHURA DE ARMAZÓN PARA SILLAS QUICKIE

La anchura de armazón viene determinada por la anchura de asiento de la silla y la curvatura de reposapiés

Anchura de armazón = anchura asiento de la silla - (2 x curvatura reposapiés silla)

x.e.: Anchura silla 38 cm y curvatura repp: 3 cm -> Anchura armazón = 38 - (2 x 3)= 32 cm

Anchura silla 38 cm / curvatura repp: 0 cm -> Anchura armazón = 38 - (2 x 0)= 38 cm



CÁLCULO DE ANCHURA DE ARMAZÓN PARA SILLA RGK TIGA

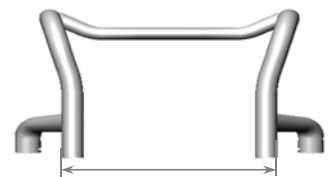
• **Anchura de armazón = Anchura de asiento**

• **Anchura de armazón para sillas con estrechamiento de asiento (asiento Taper)**

Anchura de armazón= Estrechamiento de asiento + 6 cms

• **Anchura de armazón para sillas con estrechamiento del reposapiés**

Anchura de armazón= Estrechamiento del reposapiés + 6 cms



Anchura armazón
(de exterior a exterior del tubo)

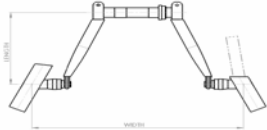
(1) Nota importante: Para sillas con armazón en "V" el ángulo no puede ser superior a 5°
 Por favor consulta con el fabricante cualquier otra posible incompatibilidad

(2) Sólo para armazones sin curvatura



ATTITUDE

● = Standard ○ = Opción sin coste □ = Opción con coste X=disponible para modelo

| | | | | Manual | Híbrida | Eléctrica | PVP |
|---|---|--|--|----------|----------|-----------|-----|
| HORQUILLA | | | | M | H | E | |
| ATT080034 | ● | Horquilla standard | | X | X | X | Std |
| ATT080035 | □ | Horquilla ajustable en ángulo y profundidad | | X | X | - | |
| CUBIERTAS | | | | M | H | E | |
| ATT070110 | ● | Cubiertas neumáticas Schwalbe Jumpin Jack (Mountainbike) | | X | X | X | Std |
| ATT070104 | ○ | Cubiertas neumáticas Schwalbe Marathon Plus Evolution (Tour) | | X | X | - | s/c |
| ATT070111 | ○ | Cubiertas neumáticas Schwalbe Big Apple (Tour) | | - | - | X | s/c |
| CAMBIOS para Attitude Manual e Híbrida | | | | M | H | E | |
| Attitude MANUAL - Cambio Dual Drive de SRAM (3 x 10 velocidades) | | | | | | | |
| ATT070046 | ● | Dual drive / pedalier con 3 cambios integrados / cassette de 10 velocidades | | X | - | - | Std |
| ATT070045 | ● | Mando de cambio trigger SRAM X5 | | X | - | - | Std |
| ATT070042 | □ | Mando de cambio grip shift SRAM X0 | | X | - | - | |
| ATT070043 | ○ | Buje con cambio integrado de 8 velocidades, freno coaster (contrapedal) (2) | | X | - | - | s/c |
| Attitude HÍBRIDA - cassette de 10 velocidades | | | | | | | |
| ATT070045 | ● | Mando de cambio trigger SRAM X5 | | - | X | - | Std |
| ATT070042 | □ | Mando de cambio grip shift SRAM X0 | | - | X | - | |
| ATT070048 | ● | Montado a la derecha | | - | X | - | |
| ATT070047 | ○ | Montado a la izquierda | | - | X | - | |
| ATT070044 | □ | Mando de cambio universal SRAM Double Tap | | - | X | - | |
| BIELAS Y EMPUÑADURAS para Attitude Manual e Híbrida (1) | | | | M | H | E | |
| ATT080022 | ● | Bielas en V Longitud: 17 cm Anchura: 47 cm |  | X | X | - | Std |
| Empuñaduras ovaladas | | | | | | | |
| ATT080025 | ○ | Empuñaduras ovaladas con ángulo a 25°, diámetro 37 x 21 mm | | X | X | - | s/c |
| ATT080026 | ○ | Empuñaduras ovaladas con ángulo a 25°, diámetro 47 x 32 mm | | X | X | - | s/c |
| Empuñaduras redondas | | | | | | | |
| ATT080023 | ○ | Empuñaduras redondas con ángulo a 10°, diámetro 30 mm | | X | X | - | s/c |
| ATT080024 | ○ | Empuñaduras redondas con ángulo a 10°, diámetro 40 mm | | X | X | - | s/c |
| Opciones tetra (sólo para empuñaduras redondas con ángulo a 10°, diámetro 30 mm) | | | | | | | |
| ATT080027 | □ | Soportes de mano para tetra | | X | X | - | |
| ATT080028 | □ | Soportes de brazo para tetra | | X | X | - | |
| MANILLAR para Attitude Eléctrica | | | | M | H | E | |
| ATT080050 | ● | Manillar standard | | - | - | X | Std |
| ATT080051 | □ | Manillar multi-ajustable | | - | - | X | |
| Empuñadura de aceleración | | | | | | | |
| ATT072111 | ● | Montada a la derecha | | - | - | X | Std |
| ATT072112 | ○ | Montada a la izquierda | | - | - | X | s/c |
| FRENOS DE DISCO - 180 mm (conducción y estacionamiento) | | | | M | H | E | |
| ATT060050 | ● | 1 maneta para accionar el freno (no con buje de 8 velocidades, freno coaster) | | X | X | X | Std |
| ATT060102 | ● | Montada a la derecha | | X | X | X | |
| ATT060101 | ○ | Montada a la izquierda | | X | X | X | |
| ATT060053 | □ | 1 maneta tipo Performance para accionar el freno | | X | X | X | |
| ATT060102 | ● | Montada a la derecha | | X | X | X | |
| ATT060101 | ○ | Montada a la izquierda | | X | X | X | |
| ATT060052 | □ | 2 manetas para accionar el freno (no con buje de 8 velocidades, freno coaster) (Freno de estacionamiento como freno de tambor y no de disco. No disponible con handbike Attitude Eléctrica) | | X | X | - | |
| ATT060051 | □ | Freno contrapedal (4) (no con buje de 8 velocidades, freno coaster) | | X | X | - | |
| VELOCIDAD para Attitude Eléctrica | | | | M | H | E | |
| ATT000026 | ● | Velocidad máx. 21 km/h (3) | | - | - | X | Std |
| ATT000025 | ○ | Velocidad max. 6 km/h | | - | - | X | s/c |
| ATT000027 | ○ | Velocidad max. 10 km/h | | - | - | X | s/c |
| ATT000028 | ○ | Velocidad max. 15 km/h | | - | - | X | s/c |
| PANTALLA para Attitude Híbrida | | | | M | H | E | |
| ATT072101 | ● | Pantalla Neodrives Standard (Monocromo) | | - | X | - | Std |
| ATT072102 | □ | Pantalla Neodrives MMI Connect (pantalla a color; conectividad con smartphone via Bluetooth) | | - | X | - | |
| BATERIAS - incluye cargador | | | | M | H | E | |
| ATT160020 | ● | Batería de litio-ion 17 Amph para versión Híbrida | | - | X | - | Std |
| ATT160022 | ● | Batería de litio-ion, 13,4 Amph para versión Eléctrica | | - | - | X | Std |
| ATT160021 | ○ | Batería de litio-ion, 9 Amph para versión Eléctrica | | - | - | X | s/c |

(1) Posibilidad de seleccionar otras formas, medidas y diámetros personalizados a través de Built-4-Me

(2) No es necesario seleccionar mando de cambio, va siempre con el grip shift. No es necesario seleccionar tipo de freno

(3) Consulta siempre la ordenanza municipal de tráfico donde estés circulando, y respeta las velocidades máximas.

(4) No disponible con ATT080035 Horquilla ajustable en ángulo y profundidad

Para más información
visite nuestra página web

www.SunriseMedical.es

© Sunrise Medical 2018 2/3

ATTITUDE

● = Standard ○ = Opción sin coste □ = Opción con coste X=disponible para modelo

| | Manual | Híbrida | Eléctrica | PVP |
|-------------------------------|--------|---------|-----------|-----|
| Baterías adicionales | | | | |
| ATT090088 | - | X | - | |
| ATT090087 | - | - | X | |
| ATT090086 | - | - | X | |
| Cargadores adicionales | | | | |
| ATT090091 | - | X | - | |
| ATT090089 | - | - | X | |
| ACCESORIOS | | | | |
| ATT090074 | X | X | X | Std |
| ATT090080 | X | X | X | Std |
| ATT090095 | X | X | X | Std |
| ATT090067 | X | X | X | |
| ATT090081 | X | X | X | |
| ATT090082 | X | X | X | |
| ATT090024 | X | X | X | |
| ATT090084 | X | X | X | |
| ATT090085 | X | X | X | |
| ATT090041 | X | X | X | |

COLORES

En las versiones Attitude Manual e Híbrida selecciona color para el armazón, para la protección de cadena y para las bielas (1).
Puedes seleccionarlos en el mismo color o un color distinto para cada uno de ellos

| | Armazón | Protección cadena (1) | Bielas (1) | |
|----------------------------|-------------|-----------------------|-------------|-----|
| 01 Blanco | ○ ATT100101 | ○ ATT100801 | ○ ATT100901 | s/c |
| 02 Gris plata brillante | ○ ATT100102 | ○ ATT100802 | ○ ATT100902 | s/c |
| 03 Gris plata mate | ○ ATT100103 | ○ ATT100803 | ○ ATT100903 | s/c |
| 04 Gris plata metalizado | ○ ATT100104 | ○ ATT100804 | ○ ATT100904 | s/c |
| 06 Amarillo canario | ○ ATT100105 | ○ ATT100805 | ○ ATT100905 | s/c |
| 07 Verde manzana brillante | ○ ATT100106 | ○ ATT100806 | ○ ATT100906 | s/c |
| 08 Verde manzana mate | ○ ATT100107 | ○ ATT100807 | ○ ATT100907 | s/c |
| 14 Azul | ○ ATT100110 | ○ ATT100810 | ○ ATT100910 | s/c |
| 15 Azulón brillante | ○ ATT100111 | ○ ATT100811 | ○ ATT100911 | s/c |
| 16 Azulón mate | ○ ATT100112 | ○ ATT100812 | ○ ATT100912 | s/c |
| 19 Violeta | ○ ATT100113 | ○ ATT100813 | ○ ATT100913 | s/c |
| 20 Violeta oscuro mate | ○ ATT100114 | ○ ATT100814 | ○ ATT100914 | s/c |
| 21 Rojo | ○ ATT100115 | ○ ATT100815 | ○ ATT100915 | s/c |
| 22 Rojo brillante | ○ ATT100116 | ○ ATT100816 | ○ ATT100916 | s/c |
| 23 Rojo mate | ○ ATT100117 | ○ ATT100817 | ○ ATT100917 | s/c |
| 24 Naranja butano | ○ ATT100118 | ○ ATT100818 | ○ ATT100918 | s/c |
| 27 Gris pizarra | ○ ATT100120 | ○ ATT100820 | ○ ATT100920 | s/c |
| 28 Gris platino | ○ ATT100121 | ○ ATT100821 | ○ ATT100921 | s/c |
| 29 Negro | ○ ATT100122 | ○ ATT100822 | ○ ATT100922 | s/c |
| 31 Negro mate | ○ ATT100123 | ○ ATT100823 | ○ ATT100923 | s/c |
| 32 Blanco puro | ○ ATT100124 | ○ ATT100824 | ○ ATT100924 | s/c |
| 33 Rosa flúor | ○ ATT100125 | ○ ATT100825 | ○ ATT100925 | s/c |
| 34 Bronce | ○ ATT100126 | ○ ATT100826 | ○ ATT100926 | s/c |
| 35 Azul pastel | ○ ATT100127 | ○ ATT100827 | ○ ATT100927 | s/c |
| 36 Cian | ○ ATT100128 | ○ ATT100828 | ○ ATT100928 | s/c |
| 37 Naranja metalizado | ○ ATT100129 | ○ ATT100829 | ○ ATT100929 | s/c |
| 39 Cappuccino | ○ ATT100131 | ○ ATT100831 | ○ ATT100931 | s/c |
| 40 Verde pistacho | ○ ATT100132 | ○ ATT100832 | ○ ATT100932 | s/c |
| 41 Rosa metalizado | ○ ATT100133 | ○ ATT100833 | ○ ATT100933 | s/c |
| 42 Gris antracita mate | ○ ATT100134 | ○ ATT100834 | ○ ATT100934 | s/c |
| 43 Azul Azure | ○ ATT100135 | ○ ATT100835 | ○ ATT100935 | s/c |

(1) El color para protección de cadena y bielas sólo posible con Attitude Manual e Híbrida

COLOR DE LOS ADHESIVOS CON LOGOS

| | | |
|-----------|--------------|-----|
| ATT100550 | ● Negro | Std |
| ATT100551 | ○ Gris plata | s/c |
| ATT100552 | ○ Naranja | s/c |

| | |
|---|---|
| Quickie ATTITUDE - Precio básico | € |
| Precio con opciones | € |
| Sin IVA | € |
| Con IVA | € |
| Precio total | € |

| | | |
|-----------------|-------------|--|
| Sunrise Medical | E-mail: | Para más información |
| Dirección: | Página web: | visite nuestra página web |
| Tel. | | www.SunriseMedical.es |
| Fax. | | © Sunrise Medical 2018 3/3 |

HORQUILLA



Horquilla ajustable en ángulo y profundidad, opcional en Attitude Manual e Híbrida

CUBIERTAS



ATT070110
Cubiertas Schwalbe Jumpin Jack



ATT070104
Cubiertas Schwalbe Marathon Plus Evolution



ATT070111
Cubiertas Schwalbe Big Apple

CAMBIOS, EMPUÑADURAS, MANILLAR



ATT080051
Manillar multi-ajustable para handbike Attitude Eléctrica



ATT0700045
Mando de cambio Trigger SRAM X5



ATT0700042
Mando de cambio grip shift SRAM X0



ATT0700044
Mando de cambio universal SRAM double tap



ATT080023 y ATT080024
Empuñaduras con ángulo a 10° redondeadas



ATT080025 y ATT080026
Empuñaduras con ángulo a 25° ovaladas



ATT080027
Soportes de mano para tetra



ATT080028
Soportes de brazo para tetra

FRENOS



ATT060053
Maneta Performance

COLORES



Combinaciones de colores para versión Manual e Híbrida



ACCESORIOS



ATT060051
Freno contrapedal



ATT090095
Guardabarros




ATT090067
Espejo retrovisor

ATT072101
Pantalla Standard



ATT072102
Pantalla MMI Connect



ATT090041
Multiherramienta



ATT090082
Soporte para alforjas



ATT090085 Contrapeso



ATT090081
Soporte para botellín de agua



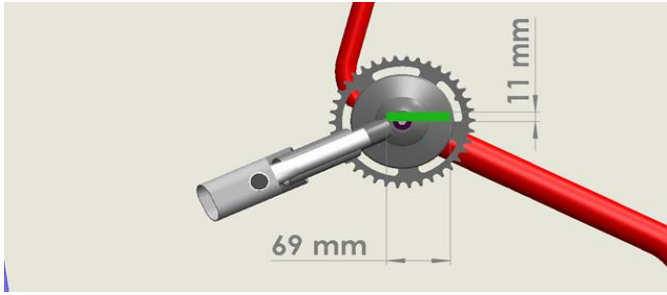
ATT090085
Timbre



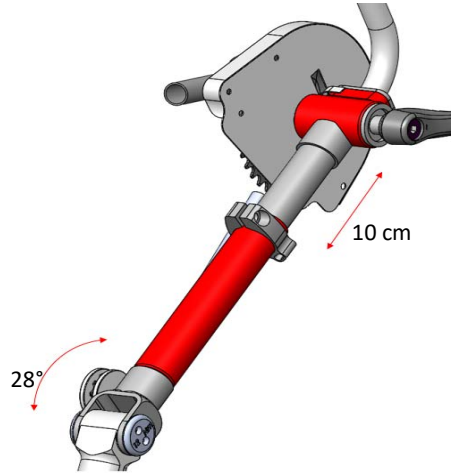
ATT090024
Bomba de alta presión

Ajustes y configuraciones ATTITUDE

ATTITUDE Manual / Híbrida - Posición de las bielas con horquilla standard

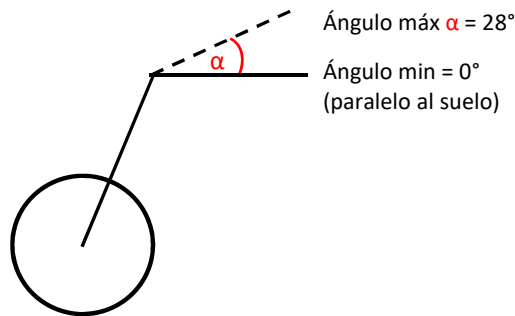


ATTITUDE Manual / Híbrida - Posición de las bielas con ATT080035 "Horquilla ajustable en ángulo y profundidad"

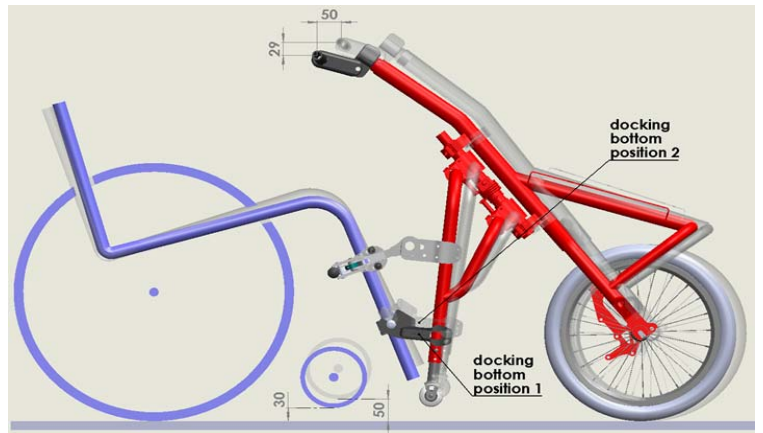
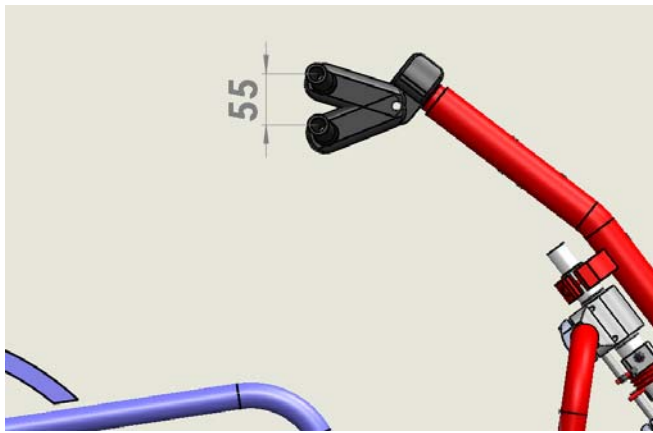


Ajuste en profundidad: 10 cm

Ajuste en ángulo: desde 0° (paralelo al suelo) hasta 28°



ATTITUDE Eléctrica - Posición de las empuñaduras



OPCIONES PARA FABRICACIÓN ESPECIAL BUILT-4-ME

- FMG-MJ02-3187-02 - Opción Tetra para ATTITUDE Híbrida
- FMG-MJ02-3187-01 - Opción Tetra para mando de cambio universal (handbikes manual e híbrida)
- FMG-MA03-3201-01 Adaptador de -2 a + 6 cm
- 3364 Segundo freno para ATTITUDE Eléctrica



Consulta con nuestro Departamento de Atención al Cliente precio y plazo de entrega de las opciones Built-4Me listadas arriba

FMG-MJ02-3187-02 - Opción Tetra para handbike ATTITUDE Híbrida



FMG-MJ02-3187-01 Opción Tetra para mando de cambio universal (handbikes manual e híbrida)



FMG-MA03-3201-01 Adaptador de -2 a + 6 cm



Permite acercar la handbike 2 cm o alejarla hasta 6 cm para sillas con poca profundidad o usuarios altos que necesitan más espacio.