



KÜSCHALL ADVANCE



Silla manual ligera de chasis rígido de aluminio. Asiento rígido con placa de carbono ajustable en tensión en la parte trasera para reducir las presiones (estándar).

Gran número de ajustes sin intervalos: centro de gravedad, altura de asiento delantera y trasera, largo de pierna, altura de respaldo.

Respaldo regulable en ángulo y abatible sobre el asiento con sistema de bloqueo.

Barra de respaldo y reposapiés de titanio como opción.

Opción de chasis en aducción (75° o 90°).

Peso : a partir de 8,8 kg*. Refiérase al catálogo para información sobre medidas y pesos.

¡Nuevo! Opción de chasis desmontable con sistema Quick Release para convertir su Advance en un modelo tan compacto como una silla plegable.

Peso máximo del usuario: 125 kg.

Nos reservamos el derecho a una tolerancia de + - 1 cm en las medidas.

Nos reservamos el derecho a introducir cambios técnicos sin previo aviso!

Producto configurado a medida ¡No se admiten devoluciones!



Ortopedia :

Nombre usuario :

Dirección usuario :

Teléfono contacto :

Dirección entrega :

Número pedido :

Cantidad pedido :

Fecha pedido :

Por favor marque su elección con una cruz : Característica estándar Sin cargo

Peso usuario = **Kg**

Código	Descripción	P.V.P €
DDV0041	<input checked="" type="checkbox"/> KÜSCHALL ADVANCE	<input checked="" type="checkbox"/>
DDV0000	MYküschall fabricación especial	Rellene la información adjunta al final del documento
PACKS OPCIONALES		
DDV2002	Pack ligero 1: respaldo titanio - reposapiés titanio - eje carbono	
DDV2003	Pack ligero 2: respaldo titanio - reposapiés titanio - eje carbono - tapizado respaldo ligero	
DDV2004	Pack ligero 3: respaldo titanio - reposapiés titanio - eje carbono - tapizado respaldo ligero - ruedas 24" Spinerger LXX	
ASIENTO		
CHASIS		
ÁNGULO		
DDV0284	<input checked="" type="checkbox"/> Ángulo chasis 75° respecto al suelo aluminio	
DDV0285	Ángulo chasis 75° respecto al suelo aluminio - chasis delantero incurvado, aducción	No con SB 340mm (DDV0124)
DDV0289	Ángulo chasis 90° respecto al suelo aluminio	No con ruedas 6" (DDV0820)
DDV0290	Ángulo chasis 90° respecto al suelo aluminio - chasis delantero incurvado, aducción	No con SB 340 mm , ruedas delanteras 6" (DDV0124)
ANCHURA ASIENTO (SB)		
DDV0124	SB 340 mm	No con chasis aducción (DDV0285 y DDV0290) - No posible con respaldo y cojines Matrix <input type="checkbox"/>
DDV0126	SB 360 mm	<input type="checkbox"/>
DDV0128	SB 380 mm	<input type="checkbox"/>
DDV0130	SB 400 mm	<input type="checkbox"/>
DDV0132	SB 420 mm	<input type="checkbox"/>
DDV0134	SB 440 mm	<input type="checkbox"/>
DDV0136	SB 460 mm	<input type="checkbox"/>
PROFUNDIDAD ASIENTO (ST)		
DDV0412	ST 360 mm	No posible con cojines Matrix (DDV0662/0663) <input type="checkbox"/>
DDV0415	ST 380 mm	No posible con cojines Matrix (DDV0662/0663) <input type="checkbox"/>
DDV0417	<input checked="" type="checkbox"/> ST 400 mm	<input checked="" type="checkbox"/>
DDV0420	ST 420 mm	<input type="checkbox"/>
DDV0422	ST 440 mm	<input type="checkbox"/>
DDV0424	ST 460 mm	<input type="checkbox"/>
DDV0427	ST 480 mm	<input type="checkbox"/>
DDV0429	ST 500 mm	<input type="checkbox"/>
DDV0431	ST 520 mm	<input type="checkbox"/>
ALTURA RESPALDO (RH)		
DDV0585	Altura de respaldo depende del tipo de respaldo Matrix elegido	Seleccionar para pedir respaldo Matrix <input type="checkbox"/>
DDV0548	RH 270 mm	No con puños ajustables en altura montaje trasero (DDV0703) Con reposabrazos tubular solo posible puños estándar o sin puños <input type="checkbox"/>



Chasis rígido



Chasis en aducción




¡Convierte tu Advance en un modelo tan compacto como una silla plegable gracias a la opción de chasis desmontable (DDV3000)! ¡

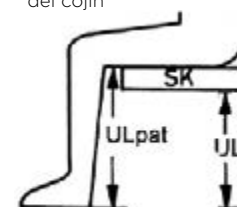
Código	Descripción	P.V.P €
DDV0580	RH 285 mm Es necesario seleccionar esta opción con respaldos con barra más baja (DDV0772) o con barra recta (0773) - Con reposabrazos tubular solo posible puños estándar o sin puños	○
DDV0550	RH 300 mm Con reposabrazos tubular solo posible puños estándar o sin puños	○
DDV0503	RH 315 mm Con reposabrazos tubular solo posible puños estándar o sin puños	○
DDV0506	RH 330 mm Con reposabrazos tubular solo posible puños estándar o sin puños	○
DDV0509	RH 345 mm	○
DDV0512	RH 360 mm	○
DDV0514	◆ RH 375 mm	◆
DDV0516	RH 390 mm	○
DDV0518	RH 450 mm	○
DDV0520	RH 420 mm	○
DDV0522	RH 435 mm	○
DDV0524	RH 450 mm	○
DDV0526	RH 465 mm	○
DDV0528	RH 480 mm	○
ALTURA DELANTERA ASIENTO SUELO (SHv)		Ajustable sin intervalos
DDV0847	SHv 450 mm	○
DDV0848	SHv 460 mm	○
DDV0849	SHv 470 mm	○
DDV0850	SHv 480 mm	○
DDV0851	SHv 490 mm	○
DDV0852	◆ SHv 500 mm	◆
DDV0853	SHv 510 mm	○
DDV0854	SHv 520 mm	○
DDV0855	SHv 530 mm	○
DDV0856	SHv 540 mm	○
DDV0857	SHv 550 mm	○
ALTURA TRASERA ASIENTO SUELO (SHh)		Ajustable sin intervalos
75° chasis SHh = „SHv-80 mm“ a „SHv-0 mm“ ; 90° chasis: SHh = „SHv-100 mm“ a „SHv-40 mm“		
DDV0944	SHh 390 mm	○
DDV0945	SHh 400 mm	○
DDV0946	SHh 410 mm	○
DDV0947	SHh 420 mm	○
DDV0948	◆ SHh 430 mm	◆
DDV0949	SHh 440 mm	○
DDV0950	SHh 450 mm	○
DDV0951	SHh 460 mm	○
DDV0952	SHh 470 mm	○
DDV0953	SHh 480 mm	○
DDV0954	SHh 490 mm	○
LARGO DE PIERNA (UL)		Solo con chasis fijo ajustable sin intervalos ; 75° chasis: UL ≤ SHv-30 mm ; 90° chasis: UL ≤ SHv-40 mm
DDV1663	UL 220 mm	○
DDV1664	UL 230 mm	○
DDV1665	UL 240 mm	○
DDV1666	UL 250 mm	○
DDV1667	UL 260 mm	○
DDV1668	UL 270 mm	○
DDV1669	UL 280 mm	○
DDV1670	UL 290 mm	○
DDV1671	UL 300 mm	○
DDV1672	UL 310 mm	○
DDV1673	UL 320 mm	○
DDV1674	UL 330 mm	○
DDV1675	UL 340 mm	○
DDV1676	UL 350 mm	○
DDV1677	UL 360 mm	○
DDV1678	UL 370 mm	○
DDV1679	UL 380 mm	○
DDV1680	UL 390 mm	○
DDV1681	UL 400 mm	○
DDV1682	UL 410 mm	○
DDV1683	UL 420 mm	○
DDV1684	◆ UL 430 mm	◆
DDV1685	UL 440 mm	○



Base rígida de carbono ajustable como estándar



El largo de pierna del paciente debe anotarse descontando el grosor del cojín



Código	Descripción	P.V.P €
DDV1686	UL 450 mm	○
DDV1687	UL 460 mm	○
DDV1688	UL 470 mm	○
DDV1689	UL 480 mm	○
DDV1690	UL 490 mm	○
DDV1691	UL 500 mm	○
DDV1692	UL 510 mm	○
DDV1693	UL 520 mm	○
RESPALDO		
MATERIAL RESPALDO		
DDV0730	◆ Aluminio	◆
DDV0731	Titanio	No posible con respaldo con barra horizontal más baja redonda (DDV0772) y barra recta (DDV0733), puños ajustables en altura montaje trasero (DDV0703)
RESPALDO		
DDV0770	◆ Respaldo estándar (barra redonda)	NC respaldos MatrX, NC con "sin tapizado de respaldo" (DDV0769)
DDV0772	Respaldo con barra horizontal más baja redonda para montaje respaldo fijo	Solo con opción "Sin tapizado respaldo" (DDV0769), la altura de los tubos de respaldo es 285mm. NC con respaldo titanio (DDV0731)
DDA0773	Respaldo con barra recta	Solo con opción "Sin tapizado respaldo" (DDV0769), la altura de los tubos de respaldo es 285mm. No con respaldo MatrX Elite (DDV0756-761), NC con respaldo titanio (DDV0731)
TAPIZADO RESPALDO		
DDV0721	Tapizado respaldo ligero	No con puños ajustables altura montaje trasero (DDV0703)
DDV0726	◆ Tapizado ajustable tensión premium negro	
DDV0735	Aero back, tensión ajustable	
DDV0769	Sin tapizado de respaldo	Seleccionar para pedir respaldo MatrX, solo compatible con DDV0772/0773
RESPALDOS MATRX		
No compatible con respaldo estándar (DDA0770). Cuando se pide un respaldo MatrX, asegurese de que la parte superior del respaldo no quede más alta del valor RH indicado en la tarifa (480 mm) a partir del asiento. La altura corresponde a la altura del respaldo MatrX. Plazo de entrega adicional.		
DDV0764	Matrx MX2, altura 150 mm con fijación Quick-Release (par)	NC con SB 340mm (DDV0124), 480mm (DDV0128)
DDV0765	Matrx MX2, altura 230 mm con fijación Quick-Release (par)	NC con SB 340mm (DDV0124), 480mm (DDV0128)
DDV0766	Matrx MX2, altura 305 mm con fijación Quick-Release (par)	NC con SB 340mm (DDV0124), 480mm (DDV0128)
DDV0767	Matrx MX2, altura 405 mm con fijación Quick-Release (par)	NC con SB 340mm (DDV0124), 480mm (DDV0128)
DDV0756	Elite Deep, altura 310 mm con fijación estándar (par)	NC con SB 340mm (DDV0124); NC con respaldo con barra recta (DDV0773)
DDV0757	Elite Deep, altura 410 mm con fijación estándar (par)	NC con SB 340mm (DDV0124); NC con respaldo con barra recta (DDV0773)
DDV0758	Elite Standard, altura 260 mm con fijación estándar (par)	NC con SB 340mm (DDV0124); NC con respaldo con barra recta (DDV0773)
DDV0759	Elite Standard, altura 310 mm con fijación estándar (par)	NC con SB 340mm (DDV0124); NC con respaldo con barra recta (DDV0773)
DDV0760	Elite Standard, altura 360 mm con fijación estándar (par)	NC con SB 340mm (DDV0124), 480-500mm (DDV0128/0140); NC con respaldo con barra recta(DDV0773)
DDV0761	Elite Standard, 410 mm con fijación estándar (par)	NC con SB 340mm (DDV0124); NC con respaldo con barra recta (DDV0773)
PUÑOS		
DDV0750	◆ Sin puños	Con respaldos MatrX, los puños están montados a 370 mm (aprox) a partir del asiento
DDV0751	Puños cortos	Posible con barra recta 0773, solo sin respaldos MatrX. Con respaldos MatrX, los puños están montados a 450 mm (aprox) a partir del asiento
DDV0702	Puños largos	Posible con barra recta 0773, solo sin respaldos MatrX. Con respaldos MatrX, los puños están montados a 450 mm (aprox) a partir del asiento
DDV0703	Puños ajustables en altura, montaje trasero	No con RH 270 mm (DDV0548), tapizado ligero (DDV0721), respaldo titanio (DDV0731), RH 285 a 330 en combinación con reposabrazos tubulares, respaldo con barra más baja redonda (DDV0772), barra recta (DDV0773)



matrx
SEATING SERIES



Código	Descripción	P.V.P €
DDV0704	Puños plegables	Possible con barra recta (DDV0773) solo sin respaldo Matrx; Con respaldos Matrx, los puños se montan a 420mm a partir del asiento RH315 a 330 mm en combinación con reposabrazos tubulares
DDV0733	Puños ajustables en altura integrados	No posible con respaldo estándar (DDV0770)
ANGULO RESPALDO (RW)		
DDV0718	78° ángulo respecto al asiento	○
DDV0709	82° ángulo respecto al asiento	○
DDV0719	86° ángulo respecto al asiento	○
DDV0711	90° ángulo respecto al asiento	○
DDV0723	94° ángulo respecto al asiento	○
ASIENTO		
COJÍN ASIENTO		Se recomienda la utilización de un cojín de asiento sobre la placa de asiento de carbono para reducir el riesgo de úlceras de presión
DDV0600	Cojín 60 mm, doble espuma con visco top	
DDV0662	Cojín Matrx Libra (tejido negro)	No posible con SB340mm , ST360/380 mm; SB 360mm sólo posible con ST400/420 mm
DDV0663	Cojín Matrx Vi (tejido negro)	No posible con SB340mm , ST360/380 mm; SB 360mm sólo posible con ST400/420 mm
BOLSA ASIENTO		
DDV0606	Bolsa delantera, desmontable	
REPOSAPIES		
REPOSAPIES (TUBO / PALETA)		
DDV1508	◆ Tubo reposapiés, rígido- Aluminio	◆
DDV1509	Tubo reposapiés, rígido - Titanio	
DDV1570	Paleta carbono, ajustable en ángulo	
PALETA REPOSAPIÉS		
DDV1513	Paleta plástico	No con paleta carbono (DDA1570)
PROTECTORES ROPA		
PROTECTORES ROPA / PROTECTORES ROPA ANTISALPICADURAS		
DDV1401	◆ Protectores ropa carbono, abatibles	◆
DDV1408	Protectores ropa antisalpicaduras carbono, desmontables	(Ancho total + 2 cm) -No posible con reposabrazos (DDV1416/1421)
REPOSABRAZOS		
Incluye protectores ropa		
DDV1416	Reposabrazos, ajustable altura, corto	No posible con protectores antisalpicaduras (DDV1408/1425)
DDV1421	Reposabrazos, ajustable altura, largo	No posible con protectores antisalpicaduras (DDV1408/1425)
REPOSABRAZOS		
DDV1411	Reposabrazos tubular, ajustables altura, desmontables, abatibles, acolchado confort	
No posible con puños plegables (DDV0704) en combinación con RH<315 mm con puños ajustables altura montaje trasero(DDV0703), Alber Kit (DDV0916/0926)		
CHASIS		
COLOR CHASIS		
DDV0302	Azul real	○
DDV0303	Rojo real	○
DDV0314	Negro mate	○
DDV0356	Blanco marfil	○
DDV0359	Amarillo intenso	○
DDV0365	Azul mercurio	○
DDV0366	Naranja dinamita	○
DDV0310	Reflejo natural	○
COLOR CPS		
DDV0338	CPS cromado	Llanta Starec solo disponible en negro si selecciona CPS cromado
DDV0330	CPS tecno antracita	
DDV0329	CPS cometa rojo	
DDV0339	CPS champagne	
DDV0336	CPS azul ártico	
RUEDAS DELANTERAS		
RUEDAS DELANTERAS		
DDV0800	3" Superdeportivas	No posible con chasis 75° en combinación con SHv 550 mm
DDV0801	4" Everyday con cubierta negra	○
DDV0860	4" Confort cubierta negra	○
DDV0809	4" Starec llanta negra, cubierta negra	
DDV0861	4" Starec llanta cromada, cubierta negra	
DDV0803	4" Starec llanta tecno-antracita, cubierta negra	
DDV0808	4" Starec llanta cometa rojo, cubierta negra	




NOVEDAD: LOS SOPORTES DE LAS RUEDAS DELANTERAS Y PLACAS DE RESPALDO SON NEGRAS YA NO SON GRIS OSCURO. PLACAS RESPALDO AHORA DISPONIBLES EN CPS!

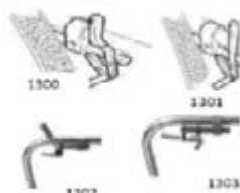

El Color CPS se aplica en los siguientes componentes: Bujes Starec & High Performance y protectores ejes desmontaje rápido, llantas de 22" y 24" Starec (excepto CPS cromo), horquillas, placas ajuste respaldo.



Código	Descripción	P.V.P €	
DDV0825	4" Starec llanta champagne, cubierta negra		
DDV0831	4" Starec llanta azul ártico, cubierta negra		
DDV0796	4" Frog leg con llanta de aluminio negro, cubierta negra		
DDV0797	4" Frog leg con llanta de aluminio plata, cubierta negra		
DDV0810	5" Everyday con cubierta negra	○	
DDV0863	◆ 5" Confort con cubierta negra	◆	
DDV0819	5" Starec llanta negra, cubierta negra		
DDV0862	5" Starec llanta cromada, cubierta negra		
DDV0813	5" Starec llanta tecno antracita, cubierta negra		
DDV0818	5" Starec llanta cometa rojo, cubierta negra		
DDV0827	5" Starec llanta champagne, cubierta negra		
DDV0832	5" Starec llanta azul ártico, cubierta negra		
DDV0798	5" Frog leg con llanta de aluminio negro, cubierta negra		
DDV0799	5" Frog leg con llanta de aluminio plata, cubierta negra		
DDV0820	6" Confort cubierta negra	No posible con chasis 90° (DDV0289 y DDV0290)	○
RUEDAS TRASERAS			
FIJACION RUEDAS TRASERAS			
DDV0250	◆ Fijación ruedas traseras	◆	
DDV0245	Fijación 2º eje		
1r EJE			
DDV0277	◆ Eje aluminio negro	◆	
DDV0276	Vario-Ax, caída ajustable 1/3/7/10°	No posible con frenos performance (DDV1302) No posible con Alber kit para e-Motion o Twion (DDV0916/0926)	
DDV0278	Eje carbono	No posible con Alber kit para e-Motion o Twion (DDV0916/0926)	
CAÍDA 1R EJE			
DDV0270	Caída 0°	○	
DDV0271	◆ Caída 3°	◆	
DDV0272	Caída 6°	○	
POSICION 1R EJE		Ajuste sin intervalos	
DDV0263	140 mm	Mayor riesgo vuelco	○
DDV0264	125 mm		○
DDV0265	110 mm		○
DDV0266	95 mm		○
DDV0267	80 mm	Menor riesgo vuelco	○
2º EJE		Solo posible con 2º eje (DDV0245)	○
DDV0252	Eje aluminio		
DDV0280	Vario-Ax, caída ajustable 1/3/7/10°		
DDV0253	Eje carbono	No posible con kit ALBER para e-Motion o Twion (DDV0916/0926)	
CAIDA 2º EJE		Max. 3º diff. para 1r eje - Si solo uno de los ejes es Vario-Ax, 2º eje solo en 0° o 3°	
DDV0270	Caída 0°	○	
DDV0271	Caída 3°	○	
DDV0272	Caída 6°	○	
EJE DESMONTAJE RÁPIDO TETRAS			
DDV0909	Eje desmontaje rápido tetras	No posible con frenos tambor integrados en el buje de las ruedas (DDV0927), no compatible ruedas Spinergy LXX (DDV0906)	
RUEDAS TRASERAS			
DDV0902	◆ Ruedas 24"	◆	
DDV0903	Ruedas 26"	NC ruedas traseras DDV908/0918/0906/0912/0927/0913	
RUEDAS TRASERAS			
DDV0915	◆ Ruedas 24", 26" küschall Starec, radios cruzados	Buje Starec sin color y llanta negra - Buje y llanta en CPS si se selecciona	◆
DDV0908	Ruedas 24" High Performance	Buje Starec negro - o en CPS si se selecciona, llanta negra. No con cubiertas macizas	
DDV0906	Ruedas 24" Spinergy LXX	Buje Starec negro - o en CPS si se selecciona, llanta negra. No con cubiertas macizas, ejes tetra (DDV0909)	
DDV0927	Ruedas 24" con frenos tambor integrados en el buje	24 radios plata, buje negro y llanta -CPS no aplica si se selecciona No posible con eje desmontaje rápido tetras (DDV0909), vario-ax (DDV0276/0280), cubiertas macizas	
DDV0913	Ruedas 24" Mountain Bike	Solo con aros alu o antideslizantes	



Código	Descripción	P.V.P €
KIT ALBER		
		Se precisan los antivuelcos Albar con esta opción; No posible con opción DDV0276 Vario-Ax
DDV0916	Placa adaptación E-Motion	Solo con ruedas 24" (DDV0902); No posible caída 6"(DDV0272), incluye 2 antivuelcos ALBER
DDV0926	Placa adaptación Twion	Solo con ruedas 24" (DDV0902); No posible caída 6"(DDV0272), incluye 2 antivuelcos ALBER
CUBIERTAS		
DDV1014	◆ 24", 26" Schwalbe Rightrun negro/gris	Protección antipinchazo kevlar layer (protección interior de 5 mm en goma flexible) ◆
DDV1002	Cubiertas 24" Profil 7 bares	○
DDV1010	Cubierta 24",26" Shwalbee Marathon Plus Evolution SmartGuard antipinchazo (protección interior 5 mm en goma flexible)	
DDV1011	Cubiertas 24" Schwalbe ONE	V-Guard protección antipinchazo (fibra hi-tech)
DDV1013	Cubiertas 24" Schwalbe Rightrun, azul	V-Guard protección antipinchazo
DDV1007	Cubiertas 24" macizas ligeras, grises	No posible con ruedas High Performance (DDV0908/0918), ruedas Spinergy LXX (DDA0906), ruedas con frenos tambor integradas en el buje (DDV0927)
PROTECCION ANTI PINCHAZO		
DDV1020	Protección antipinchazo	No posible con cubiertas Marathon Plus (DDV1010) y cubiertas macizas (DDV1007)
AROS		
DDV1102	24", 26" antideslizantes, dist. 3cm	Lengüetas largas con 2 orificios distancia 3 o 4 cm montados a 3 cm
DDV1104	24", 26" acero pulido, dist. 3cm	Lengüetas cortas con 1 solo orificio montados a 3 cm
DDV1120	24" The Surge LT 30mm, dist. 3cm	
DDV1122	24" Carbolife Curve dist. 30 mm	Lengüetas largas con 2 orificios distancia 30 o 40 mm , montados a 30 mm
DDV1106	24" Titanio, dist. 3cm	Lengüetas cortas con 1 solo orificio montados a 3 cm
DDV1107	24" Titanio, dist. 4cm	Lengüetas largas con 2 orificios distancia 3 o 4 cm montados a 4 cm
DDV1117	◆ 24", 26" Ligero alu negro 3cm	Lengüetas cortas con 1 solo orificio montados a 3 cm ◆
DDV1124	24", 26" Ligero Alu, gris 4 cm	Lengüetas largas con 2 orificios distancia 3 o 4 cm montados a 3 cm ○
DDV1121	24" Carbolife Gekko, dist. 30 cm	Lengüetas largas con 2 orificios distancia 30 o 40 mm , montados a 30 mm
PROTECTORES RADIOS		
DDV1200	24", 26" transparentes	No posible con ruedas Spinergy LXX (DDV0906)
DDV1202	24" negros küsch	No posible con ruedas Mountain Bike (DDV0913), ruedas Spinergy LXX (DDV0906)
DDV1208	24" „küschall" Transparente y blanco „küschall"	No posible con ruedas Mountain Bike (DDV0913), Spinergy LXX (DDV0906)
SEGURIDAD		
FRENOS		
Dependiendo de la configuración, frenos posibles con todas las ruedas traseras pero no en todas las posiciones de eje		
DDV1300	◆ Freno palanca angulada	◆
DDV1301	Freno palanca recta	○
DDV1302	Frenos Performance	No posible con Vario-Ax (DDV0276 y DDV0280)
DDV1303	Frenos activos	
DDV1306	Frenos de tiro	○
DDV1399	Sin frenos	Solo con ruedas traseras con frenos tambor integrados buje (DDV0927) ○
OPCIONES SEGURIDAD		
PROLONGADOR PALANCA FRENO		
DDV1310	Prolongador palanca freno	Solo con frenos estándar , palancas rectas o anguladas
RUEDAS ANTIVUELCO		
DDV1702	Antivuelco derecho	No posible con SB 340 mm en combinación con ruedas 26"
DDV1703	Antivuelco izquierdo	No posible con SB 340 mm en combinación con ruedas 26"
DDV1704	Antivuelcos ambos lados	No posible con SB 340 mm en combinación con ruedas 26"
DDV1705	Antivuelco activo	No posible con vario-ax (DDV0276/0280), eje carbono (DDV0278/0253) o ruedas 26" (DDV0903)
CINTURÓN POSTURAL		
DDV1730	Cinturón postural	
ILUMINACION PASIVA		
DDV1710	Iluminación pasiva montada	



Max. posición eje posible por tipo de frenos

	Active brakes		
Wheel size	ST36-40	ST42	ST44-50
22"	140	140	140
24"	110	140	140
25"	110	125	140
26"	95	110	140

	Performance brakes			
Wheel size	ST36-40	ST42	ST44	ST46-50
22"	140	140	140	140
24"	110	125	140	140
25"	95	110	140	140
26"	80	95	125	140

Código	Descripción	P.V.P €	
DDV1711	Iluminación pasiva sin montar		
ACCESORIOS			
PORTA EQUIPAJE			
DDV1744	Porta equipaje	Sin montar	
SOPORTE BOTELLA			
DDV1745	Soporte botella	Sin montar	
PROTECTORES DELANTEROS CHASIS			
DDV1739	Par protectores delanteros de chasis	NC color de chasis 0366,0369, 0356, 0359	
RELOJ KUSCHALL			
DDV1712	Reloj Kuschall derecho		
DDV1713	Reloj Kuschall izquierdo		
BOLSA RUEDAS			
DDV1726	◆ Kit de herramientas kuschall Advance	◆	
RUEDAS TRANSIT			
DDV1700	Ruedas transit 3"	No posible con kit Alber para e-Motion o Twion (DDV0916/0926)	
BOLSA RUEDAS			
DDV1728	Bolsa para ruedas 24" y 26"		
BOLSA RUEDAS & KIT RUEDAS			
DDV1734	Ruedas 24" Mountain bike con bolsa	Ruedas Mountain Bike con cubiertas y aros grises , ejes QR incluidos	
CHASIS CON SISTEMA QUICK RELEASE			
CHASIS PRINCIPAL CON SISTEMA QUICK RELEASE		NC chasis delantero incurvado, aducción (DDV0285/0290) ; Solo con reposapiés rígido de aluminio (DDV1508)	
DDV3000	Chasis con sistema de desmontaje rápido (Quick release) - incrementa el largo total del chasis hasta 40 mm - Solo con reposapiés de aluminio		
OPCIÓN CHASIS ADICIONAL			
DDV3284	Ángulo chasis 75° respecto al suelo aluminio (2do chasis con sistema Quick Release)		
DDV3289	Ángulo chasis 90° respecto al suelo aluminio (2do chasis con sistema Quick Release)		
COLOR PARA 2nd CHASIS CON QUICK RELEASE FRAMES SET			
DDV3302	Azul real para segundo chasis con Quick Release	○	
DDV3303	Rojo real para segundo chasis con Quick Release	○	
DDV3314	Negro mate para segundo chasis con Quick Release	○	
DDV3356	Blanco marfil para segundo chasis con Quick Release	○	
DDV3359	Amarillo intenso para segundo chasis con Quick Release	○	
DDV3365	Azul mercurio para segundo chasis con Quick Release	○	
DDV3366	Naranja dinamita para segundo chasis con Quick Release	○	
DDV3310	Reflejo natural para segundo chasis con Quick Release	○	
REPOSAPIES (TUBO / PALETA) PARA SEGUNDO CHASIS CON QR			
DDV3513	Paleta de plástico		
Rueda delantera PARA SEGUNDO CHASIS CON QR			
DDV3800	3" Superdeportivas	NC with frame 75° en combinación con SHv 550 mm	○
DDV3801	4" Everyday con cubierta negra		○
DDV3860	4" Comfort con cubierta negra		○
DDV3809	4" Starec llanta negra, cubierta negra		
DDV3861	4" Starec llanta cromada, cubierta negra		
DDV3803	4" Starec llanta tecno-antracita, cubierta negra		
DDV3808	4" Starec llanta rojo cometa, cubierta negra		
DDV3825	4" Starec llanta champagne, cubierta negra		
DDV3831	4" Starec llanta azul ártico, cubierta negra		
DDV3796	4" Frog leg con llanta de aluminio negro, cubierta negra		
DDV3797	4" Frog leg con llanta de aluminio plata, cubierta negra		
DDV3810	5" Everyday con cubierta negra		○
DDV3863	5" Confort con cubierta negra		○
DDV3819	5" Starec llanta negra, cubierta negra		
DDV3862	5" Starec llanta cromada, cubierta negra		
DDV3813	5" Starec llanta tecno antracita, cubierta negra		
DDV3818	5" Starec llanta cometa rojo, cubierta negra		
DDV3827	5" Starec llanta champagne, cubierta negra		
DDV3832	5" Starec llanta azul ártico, cubierta negra		
DDV3798	5" Frog leg con llanta de aluminio negro, cubierta negra		
DDV3799	5" Frog leg con llanta de aluminio plata, cubierta negra		
DDV3820	6" Comfort con cubierta negra	NC con chasis 90° (DDV0289 y DDV0290)	○



3300

¡Convierte tu Advance en un modelo tan compacto como una silla plegable gracias a la opción de chasis desmontable (DDV3000)!



3303

3302

3359

Código	Descripción	P.V.P €
PROTECTORES DE CHASIS PARA 2ND CHASIS CON QUICK RELEASE (par)		NC con paleta montaje superior
DDV3739	Protectores de chasis „küschall“ 2 piezas (para segundo chasis QR)	NC con colores de chasis 0366,0369,0356,0359
COLECCIÓN LIFESTYLE DISPONIBLE COMO RECAMBIO		
1531382	Camiseta Küschall negra /gris talla M hombre	
1531383	Camiseta Küschall negra/gris talla L hombre	
1531463	Camiseta Küschall negra /gris talla XL hombre	
1531464	Camiseta Küschall negra /gris talla XXL hombre	
1531189	Camiseta Küschall negra /gris talla S mujer	
1531379	Camiseta Küschall negra/gris talla M mujer	
1531380	Camiseta Küschall negra/gris talla L mujer	
1531381	Camiseta Küschall negra/gris talla XL mujer	
1550289	Sudadera Küschall talla S	
1518301	Sudadera Küschall talla XXL	
1513357	Chaqueta Küschall talla S	
1513358	Chaqueta Küschall talla M	
1513359	Chaqueta Küschall talla L	
1513360	Chaqueta Küschall talla XL	
1513361	Chaqueta Küschall talla XXL	
1553795	Chaleco Küschall talla S	
1553796	Chaleco Küschall talla M	
1553797	Chaleco Küschall talla L	
1553798	Chaleco küschall talla XL	
1553799	Chaleco Küschall talla XXL	
1553800	Chaleco Küschall talla XXXL	
1486614	Paraguas Küschall	
1486578	Bolígrafo Küschall	
1486577	Set bolígrafos Küschall	
PRECIO TOTAL		

SOPORTE MEDIDAS FABRICACION ESPECIAL MYKÜSCHALL

	MEDIDAS PERSONALIZADAS	
	SB-anchura asiento	
	ST-profundidad asiento	
	RH-altura respaldo	
	SHv-altura delantera asiento suelo	
	SHh-altura trasera asiento suelo	
	UL-largo de pierna	
	RW-ángulo respaldo	
	GL / GB -largo total / ancho total	
	USER WEIGHT-peso usuario	
	USER SIZE-altura usuario	

MYküschall**Descripción de la petición**
