

Fecha
Nombre usuario
Responsable

Español
Sello de la empresa

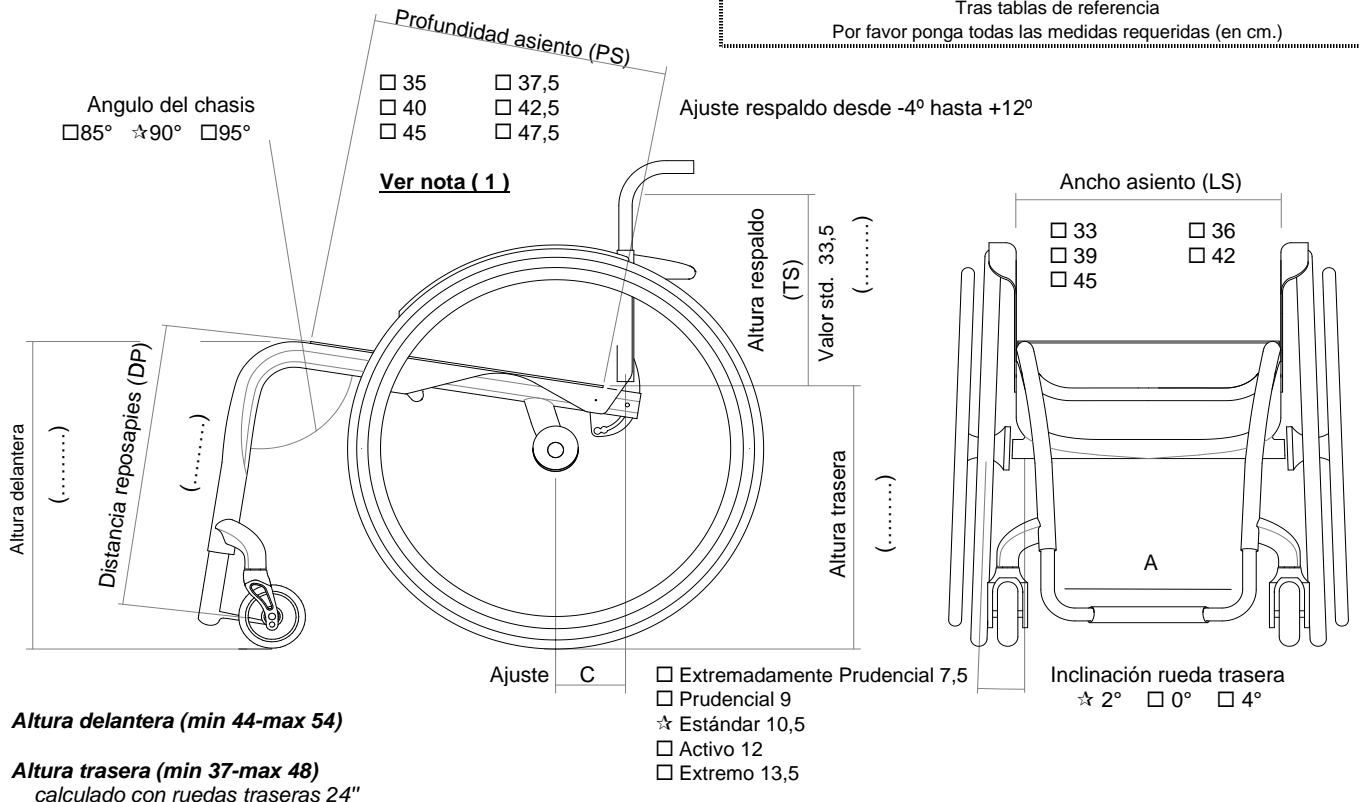


Silla de ruedas superligera rígida

Chasis en fibra de carbono a medida.

Tener cuidado con las medidas en el caso de la NOIR, es una silla que no se pueden realizar modificaciones una vez fabricada.

Tras tablas de referencia
Por favor ponga todas las medidas requeridas (en cm.)



ESSENCE

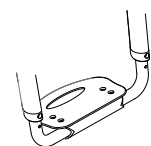
- CARBON Essence
pintura transparente con acabado brillante
- OPAQUE Essence 08925
pintura transparente con acabado mate
- LIME Essence 08926
- RED Essence 08927
- BLUE Essence 08928
- ANTHRACITE + OPAQUE Essence 08929

Color horquilla

- Negro opaco Blanco perla

Reposapiés opcional

- Chasis en fibra de carbono con reposapiés integrado, no ajustable.
(Configuración más ligera)
 - Reposapiés de aluminio ajustable +/- 1,5cm (Ajustable en profundidad e inclinación)
Distancia min. reposapiés posible 35cm.
- Interna 2/3 Interna
 Externa 2/3 Externa



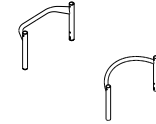
Fecha Pedido Español Nombre usuario Dirección

Asiento

- ☆ Tapizado asiento con bolsillo (bajo asiento)
- Asiento con ajuste de tensión 08883
- Asiento rigido en carbono 08336
- Bolsillo porta-objetos (bajo asiento) [25x11x4,5] 08281

Respaldo con ajustable inclinacion desde -4º hasta +12º

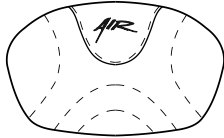
- ☆ Respaldo con bloqueo doble (recto y plegado)
- Respaldo con sistema de bloqueo, SÓLO en apertura (no en plegado)
- Respaldo fijo (no abatible)
- ☆ Respaldo en fibra de carbono (Configuración más ligera)
- Respaldo en titanio



- AIR - Respaldo postural integrado (no extraíble) - Soporte lateral 6,5cm.** 06815
no disponible con ancho 48 - Tela respaldo original no provista - Tubo de los puños en aluminio con tubos cortos

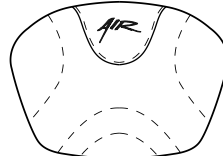
Ala de contención lateral B=baja

Concha en carbono H25



Altura respaldo (TS) min 29 max 41


Concha en carbono H33



Altura respaldo (TS) (37 ÷ 46)

Ala de contención lateral A=alta

Concha en carbono H30



Altura respaldo (TS) (32 ÷ 42,5)

AIR Forro

- ☆ Forro Estándar - Aplicación en tejido GRIS, costura GRIS


Forro SPORT 09195

- Aplicación en tejido NEGRO - Costura GRIS
- Aplicación en tejido NEGRO - Costura LIMA
- Aplicación en tejido NEGRO - Costura NARANJA
- Aplicación en tejido NEGRO - Costura ROJO
- Aplicación en tejido NEGRO - Costura AZUL
- Aplicación en tejido NEGRO - Costura NEGRO
- Aplicación en tejido NEGRO - Costura FUCSIA
- Aplicación en tejido NEGRO - Costura ANTRACITA BRILLANTE

Forro ACTIVE 09195

- Aplicación en tejido ROJO - Costura NEGRO
- Aplicación en tejido LIMA - Costura NEGRO
- Aplicación en tejido AZUL - Costura NEGRO

Aplicación en tejido



Costura tejido transpirante

Tubo de los puños

- ☆ Tubo de los puños con tubos cortos
- Tubo de los puños SPORT Sin puños (Configuración más ligera)
- Puños plegables en aluminio



02958








Ruedas delantera

- ☆ 3" Sport (Configuración más ligera)
- 4" Blanda
- 3" Activas soft (grandes) (Aro de aluminio)
- 4" Activas sport (estrecha) (Aro de aluminio)
- 4" Activas soft (grandes) (Aro de aluminio)
- 5" Activas soft (grandes) (Aro de aluminio)

Ruedas traseras - Ver tabla N°3

- ☆ 24" ULTRA-LIGHT PROGEO KEY SPORT (Configuración más ligera)
- 24" ultra-light "Spinergy LX"
- 24" Ultra-light "Spinergy LXL" Carrete color negro e radios blanco Carrete e radios negro
- 25" Ultra-light "spinergy LX"
- 25" Ultra-light "Spinergy LXL" Carrete color negro e radios blanco
- 26" Ultra-light "Spinergy LX"
- 24" ultra-light "Spinergy aro Flex" 04353

Español

| Fecha | Pedido | Nombre usuario | Dirección |
|-------------------------------------|---|---|--|
| Cubierta rueda trasera | | | |
| <input checked="" type="checkbox"/> | Cubiertas de alta presión | (22"-24"-25"-26") | (Configuración más ligera) |
| <input type="checkbox"/> | Cubiertas con perfi de alta presión | (24") | |
| <input type="checkbox"/> | Marathon Plus | (24"-25") | con protección anti pinchazos 01669 |
| <input type="checkbox"/> | Cubierta solidas Kik Mako - color Negro | (24") | 01041 |
| <input type="checkbox"/> | Cubierta solidas Kik Mako - color Gris | (24") | 01751 |
| aro - Distancia rueda | | | |
| | | <input checked="" type="checkbox"/> 3 cm | <input type="checkbox"/> 4 cm |
| <input checked="" type="checkbox"/> | Aluminio | (22"-24"-25"-26") | (Configuración más ligera) |
| <input type="checkbox"/> | Aluminio negro SOFT-TOUCH | (24"-25") | 09170 |
| <input type="checkbox"/> | Acero cromado | (24"-25") | 01684 |
| <input type="checkbox"/> | Titanio | (24"-25") | 00016 |
| <input type="checkbox"/> | Ultra Greep | (24"-25") | 00017 |
| <input type="checkbox"/> | Max greep | (24"-25") | 00834 |
| <input type="checkbox"/> | Ergo Para | (24") | 00632 |
| <input type="checkbox"/> | SURGE LT | (24"-25") | Perfil oval con inserto de caucho 06427 |
| <input type="checkbox"/> | Timon (24") | (24") | 00693 |
| <input type="checkbox"/> | Funda de silicona para aro de aluminio std | | Disponible para medidas (22"-24"-25"-26") 04050 |
| Freno de la rueda | | | |
| <input checked="" type="checkbox"/> | Sin freno | | |
| <input type="checkbox"/> | Palanca inclinada empujar para frenar | |  |
| <input type="checkbox"/> | Palanca recta Empujar para frenar | |  |
| <input type="checkbox"/> | Palanca recta Tirar para frenar | | |
| <input type="checkbox"/> | Freno Sport OUT-FRONT | (Configuración más ligera) |  |
| <input type="checkbox"/> | Freno con barra extensión empujar | | |
| <input type="checkbox"/> | Freno con barra extensión tirar | |  |
| Cubre ropa | | | |
| <input checked="" type="checkbox"/> | Cubre ropa en fibra de carbono | | |
| <input type="checkbox"/> | Cubre ropa liso en fibra de carbono | <input checked="" type="checkbox"/> Alineada a la rueda <input type="checkbox"/> Sebajo de rueda cm <input type="checkbox"/> Encima de rueda cm | |
| <input type="checkbox"/> | Cubre ropa en fibra de carbono y desmontable | | 04109 |
| <input type="checkbox"/> | Cubre ropa desmontable liso en fibra de carbono | <input checked="" type="checkbox"/> Alineada a la rueda <input type="checkbox"/> Sebajo de rueda cm <input type="checkbox"/> Encima de rueda cm | 04109 |
| Reposabrazos | | | |
| <input type="checkbox"/> | Reposabrazos Desmontable | (Reposabrazos desmontable, abatible y regulable en altura) |  00694 |
| | <input checked="" type="checkbox"/> Tapizado STANDARD | | |
| | <input type="checkbox"/> Tapizado ergonomico | | 04104 |
| Opcional 1 | | | |
| <input type="checkbox"/> | Tapizado de protección para el chasis delantero | | 07058 |
| <input type="checkbox"/> | Ruedas de tránsito | |  03290 |
| <input type="checkbox"/> | Rueda antivuelcos con rápido sistema de engan (rotación interna para reducir los impedimento) | | |
| | <input type="checkbox"/> Derecha | | 06821 |
| | <input type="checkbox"/> Izquierda | |  06822 |


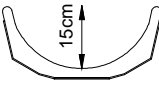
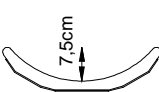
Rehateam s.r.l. Vicoletto Negrelli, 5 - 31040 Castagnole di Paese (TV) - Tel. +39.0422.484657 / +39.0422.480387 - Fax +39.0422.484661 / +39.0422.484664
 P.IVA IT 03182520266 - C.C.I.A.A. TV n.225867 - Iscr.Trib. TV n.41690 Capitale Sociale I.V. Euro. 100.000,00

Email: info@rehateamprogeo.com - web: http://www.progeoiberica.com

| | | | |
|-------|--------|---------------------------|-----------|
| Fecha | Pedido | Español Nombre usuario | Dirección |
|-------|--------|---------------------------|-----------|

| | | | |
|--------------------------------------|---|--|-------|
| Opcional 2 | | | |
| <input type="radio"/> Soporte lumbar | (para insertar en el tapizado del respaldo) | | 00013 |
| <input type="radio"/> Tetraclip | (Quick release para tetraplégico) | | 03947 |

| | | | |
|--|---|--|-------|
| Kit adicional | | | |
| <input type="radio"/> 24" ruedas traseras off-road | Cubierta Off-Road - aro de aluminio (color negro) | | 03378 |
| <input type="radio"/> 24" FAT ruedas traseras | Cubierta FAT 3" - aro de aluminio (color negro) | | 09357 |

| | | | |
|--|---|--|----------------|
| PHYSIO - Respaldo postural | | Tela respaldo original no provista | |
| <input type="radio"/> Concha en aluminio Soporte lateral STANDARD 7,5cm |  | Altura <input type="checkbox"/> 25 <input type="checkbox"/> 33 <input type="checkbox"/> 41 Altura <input type="checkbox"/> 52 Ala de contención lateral <input type="checkbox"/> A=alta <input type="checkbox"/> B=baja | 05308 05309 |
| <input type="radio"/> Concha en aluminio Soporte lateral DEEP 15cm |  | Altura <input type="checkbox"/> 25 <input type="checkbox"/> 33 <input type="checkbox"/> 41 H 25 no disponible con ancho 39-42-45-48 Altura <input type="checkbox"/> 52 Ala de contención lateral <input type="checkbox"/> A=alta <input type="checkbox"/> B=baja | 05310 05311 |
| <input type="radio"/> Concha en carbono Soporte lateral STANDARD 7,5cm |  | Altura <input type="checkbox"/> 25 <input type="checkbox"/> 33 <input type="checkbox"/> 41 Ala de contención lateral <input type="checkbox"/> A=alta <input type="checkbox"/> B=baja | 05312 |

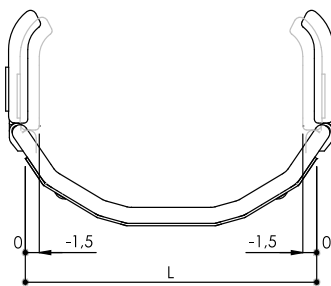
FORRO

☆ Forro y cobertura en tejido para la parte trasera del respaldo y orillos realizados con tejido refractivo



SWING AWAY - Soporte lateral
No disponible para respaldos Physio con soporte lateral DEEP (profundo) y ni con concha en carbono

Soporte torácico interno a la anchura del respaldo, ajustable (0 ÷ -1,5cm)



Grande (17,5x11,5)

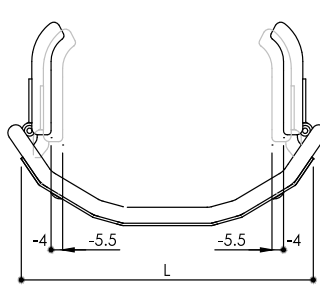
Izquierdo 05646 Derecho 05647

Pequeño (14x9,5)

Izquierdo 05642 Derecho 05643

Kit adicional para soporte torácico interno a la anchura del respaldo, ajustable (-8,5 ÷ -10cm)

Soporte torácico interno a la anchura del respaldo, ajustable (-4 ÷ -5,5cm)



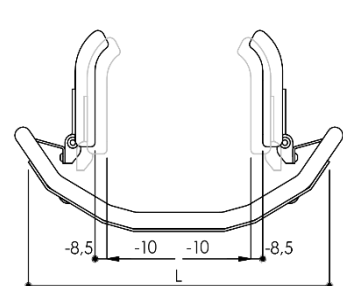
Grande (17,5x11,5)

Izquierdo 05646 Derecho 05647

Pequeño (14x9,5)

Izquierdo 05642 Derecho 05643

Soporte torácico interno a la anchura del respaldo, ajustable (-8,5 ÷ -10cm)




Grande (17,5x11,5)

Izquierdo 05646 Derecho 05647

Pequeño (14x9,5)

Izquierdo 05642 Derecho 05643

(con kit adicional)






| | | | |
|--|--|---|-------|
| <input type="radio"/> Reposacabezas regulable - Sistema de montaje de doble esfera | No disponible para respaldos que tienen alturas 25 y ni para respaldos que tienen conchas en carbono |  | 05648 |
| | | <input type="checkbox"/> Grande (34x14) | |
| | | <input type="checkbox"/> Pequeño (28x14) | |

Rehateam s.r.l. - Vicoletto Negrelli, 5 - 31040 Castagnole di Paese (TV) - Tel. +39.0422.484657 / +39.0422.480387 - Fax +39.0422.484661 / +39.0422.484684
 P.IVA IT 03182520266 - C.C.I.A.A. TV n.225867 - Iscr. Trib. TV n.41690 Capitale Sociale I.V. Euro 100.000,00

Email: info@rehateamprogeo.com - web: http://www.progeoiberica.com

| | | | | |
|-------|--------|---------------------------|--|-----------|
| Fecha | Pedido | Español Nombre usuario | | Dirección |
|-------|--------|---------------------------|--|-----------|

Cojín contra la formación de escaras y posturales de panel STIMULITE

| | | | | | |
|------------------------------|--------------------------------------|--------------------------------------|--------------------------------------|--------------------------------------|---|
| Classic H 7 cm. | <input type="checkbox"/> 36x41 00035 | <input type="checkbox"/> 38x38 00036 | <input type="checkbox"/> 38x41 01052 | <input type="checkbox"/> 41x41 00037 |  |
| | <input type="checkbox"/> 41x46 00840 | <input type="checkbox"/> 46x41 00698 | <input type="checkbox"/> 46x46 00038 | | |
| Anatómico Postural H 10 cm. | <input type="checkbox"/> 36x41 00056 | <input type="checkbox"/> 38x38 00696 | <input type="checkbox"/> 38x41 00032 | <input type="checkbox"/> 41x41 00033 |  |
| | <input type="checkbox"/> 41x46 01050 | <input type="checkbox"/> 46x41 00034 | <input type="checkbox"/> 46x46 01051 | | |
| Slimline contorneado H 5 cm. | <input type="checkbox"/> 36x41 00854 | <input type="checkbox"/> 38x38 00707 | <input type="checkbox"/> 38x41 00083 | <input type="checkbox"/> 41x41 01073 |  |
| | <input type="checkbox"/> 41x46 00085 | <input type="checkbox"/> 46x41 01074 | <input type="checkbox"/> 46x46 01075 | | |
| Sport H 5 cm. | <input type="checkbox"/> 36x41 00053 | <input type="checkbox"/> 38x38 00054 | <input type="checkbox"/> 38x41 01060 | <input type="checkbox"/> 41x41 01061 |  |
| | <input type="checkbox"/> 41x46 00057 | <input type="checkbox"/> 46x41 01062 | <input type="checkbox"/> 46x46 00846 | | |
| Silver H 3,5 cm. | <input type="checkbox"/> 41x41 00641 | <input type="checkbox"/> 41x46 01353 | <input type="checkbox"/> 46x41 00642 | <input type="checkbox"/> 46x46 01022 |  |
| | | | | | |

Ancho cm.

Profundidad cm.

Soporte Lumbar STIMULITE



00064

Forro adicional al cojín Silver Plus Cover de iones de plata



04066

TABLAS DE REFERENCIAS

IMPORTANTE Tener cuidado con las medidas en el caso de la NOIR, es una silla que no se pueden realizar modificaciones una vez fabricada
 (1) La profundidad real del asiento desde la parte delantera del tapizado de asiento hasta el tubo del respaldo será 1.5cm más de lo declarado

| 1 | A Ancho reposapiés | | | |
|----|--------------------|-------|-------|-------|
| | DP | 35÷39 | 40÷45 | 46÷50 |
| LS | | | | |
| 33 | | 21,5 | 21 | 20,5 |
| 36 | | 24,5 | 24 | 23,5 |
| 39 | | 27,5 | 27 | 26,5 |
| 42 | | 30,5 | 30 | 29,5 |
| 45 | | 33,5 | 33 | 32,5 |
| 48 | | 36,5 | 36 | 35,5 |

| 2 | Ajuste | C : |
|---|---------------------------|------|
| | Extremadamente Prudencial | 7,5 |
| | Prudencial | 9 |
| | Estándar | 10,5 |
| | Activo | 12 |
| | Extremo | 13,5 |

| 3 | Ancho máximo |
|-------------|--------------|
| Inclinación | |
| 0° | LS + 18 |
| 2° | LS + 21 |
| 4° | LS + 24 |

Ancho max.calculado incluyen los 3 cm. entre la rueda y el aro