

PUMA 40 SEDEO PRO



Las imágenes mostradas pueden diferir del producto real.

HOJA DE PEDIDO

Enviado a:


Nombre:
Calle:
Localidad: Código postal:
Provincia:
E-mail:
Tel:

Facturado a:





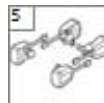
Nombre:
Calle:
Localidad: Código postal:
Provincia:
E-mail:
Tel:

BASE		Código	PVP
1			
2			
3			
UNIDAD DE ASIENTO SEDEO PRO			
1	<input checked="" type="radio"/> Unidad de asiento Sedeo Pro	Y01117	Std
2	<input type="checkbox"/> Unidad de asiento Sdedeo Pro para instalación de otro tipo de respaldos (Altura respaldo 420 - 560 mm) (sólo armazón, sin respaldo)	Y01124	
	<input type="radio"/> Color armazón gris antracita	Y01299	s/c
	<input type="radio"/> Color armazón blanco platino	Y01300	s/c
3	<input checked="" type="radio"/> 4 colores para detalles (gris plata, verde, azul o naranja)	Y01301	Std
	<input type="radio"/> Ruedas delanteras 9" (sólo con ruedas traseras 12,5")	Y01284	s/c
	<input checked="" type="radio"/> Ruedas delanteras 10" (sólo con ruedas traseras 14")	Y01285	Std
	<input type="radio"/> Ruedas traseras 12,5"	Y01286	s/c
	<input checked="" type="radio"/> Ruedas traseras 14"	Y01287	Std
	<input checked="" type="radio"/> Llantas de aluminio	Y01289	Std
	<input type="radio"/> Cubiertas color gris	Y01370	s/c
	<input checked="" type="radio"/> Cubiertas color negro (sólo con llantas aluminio, ruedas delanteras 10" y traseras 14")	Y01376	Std



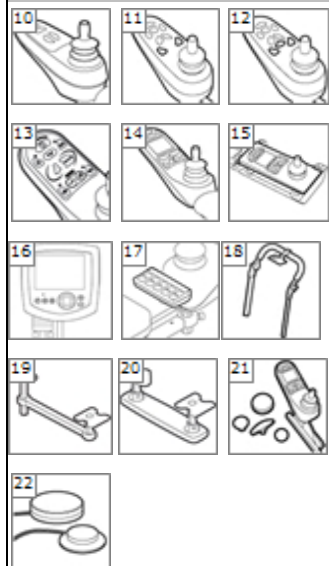
BASE - CONTINUACION

		Código	PVP	
		ALTURAS DE ASIENTO SIN COJIN STANDARD (70 mm)		
		Alturas asiento con ruedas traseras 12,5":		
		<input type="radio"/> 405 mm, ángulo asiento 0° (no con profundidad asiento 540 o 580 mm)	Y01291	s/c
		<input type="radio"/> 430 mm, ángulo asiento 0°	Y01292	s/c
		<input type="radio"/> 455 mm, ángulo asiento 0°	Y01293	s/c
		<input type="radio"/> 480 mm, ángulo asiento 0°	Y01294	s/c
		<input type="radio"/> 505 mm, ángulo asiento 0°	Y01295	s/c
		Alturas asiento con ruedas traseras 14":		
		<input type="radio"/> 415 mm, ángulo asiento 0° (no con profundidad asiento 540 o 580 mm)	Y01322	s/c
		<input type="radio"/> 440 mm, ángulo asiento 0°	Y01323	s/c
		<input type="radio"/> 465 mm, ángulo asiento 0°	Y01324	s/c
		<input type="radio"/> 490 mm, ángulo asiento 0°	Y01325	s/c
		<input type="radio"/> 515 mm, ángulo asiento 0°	Y01326	s/c
	5	<input type="radio"/> Tracción delantera (recomendado siempre con sistema de control tracción Gyro)	Y00105	s/c
		<input checked="" type="radio"/> Tracción trasera	Y00106	Std
		<input type="radio"/> Velocidad 6 km/h	Y00211	s/c
		<input checked="" type="radio"/> Velocidad 10 km/h	Y00215	Std
		<input type="checkbox"/> Velocidad 12,5 km/h < 136 kg (sólo con R-net, ruedas delanteras 10" neum. & traseras 14")	Y01537	
		<input type="checkbox"/> Sistema de control de tracción Gyro (sólo con R-net)	Y01496	
		<input checked="" type="radio"/> Motores Puma 40 (4 polos)	Y01297	Std
<input checked="" type="radio"/> Ruedas delanteras neumáticas		Y00097	Std	
<input type="radio"/> Ruedas delanteras macizas		Y00098	s/c	
<input checked="" type="radio"/> Ruedas traseras neumáticas		Y00107	Std	
<input type="radio"/> Ruedas traseras macizas	Y00108	s/c		
<input type="checkbox"/> Ruedas traseras neumáticas Trelleborg all weather (sólo para 14") (sólo con cubiertas color gris)	Y01585			
<input checked="" type="radio"/> Sistema de suspensión Full Track (FTSS)	Y01303	Std		

OPCIONES ELÉCTRICAS Y LUCES

		Código	PVP	
  	1	<input checked="" type="radio"/> Respaldo reclinable manual (por el propio usuario) a la dcha (no es posible colocar en el mismo lado del mando o de la barra de la mesa abatible)	Y01121	Std
	1	<input type="radio"/> Respaldo reclinable manual (por el propio usuario) a la izda (no es posible colocar en el mismo lado del mando o de la barra de la mesa abatible)	Y01120	s/c
	2	<input type="checkbox"/> Respaldo reclinable eléctrico 30°	Y01128	
	3	<input type="checkbox"/> Basculación eléctrica ajustable 0 - 45° < 160 kg	Y01305	
	4	<input type="checkbox"/> Elevación eléctrica 300 mm < 160 kg	Y00391	
 	5	<input type="checkbox"/> Luces de LED's e indicadores (con reposabrazos desmontables las luces van colocadas en el armazón del asiento; Con anchura asiento de 540 mm las luces enfocarán al receptor del reposapiés)	Y01129	

MANDOS



Código

PVP

MANDOS:

10	<input type="radio"/> Mando VR2, a la dcha	Y00255	s/c
10	<input type="radio"/> Mando VR2, a la izda	Y00254	s/c
11	<input type="radio"/> Mando VR2 con luces, a la dcha	Y00257	s/c
11	<input type="radio"/> Mando VR2 con luces, a la izda	Y00256	s/c
12	<input type="radio"/> Mando VR2 para opciones eléctricas y luces, a la dcha	Y00259	s/c
12	<input type="radio"/> Mando VR2 para opciones eléctricas y luces, a la izda	Y00258	s/c
13	<input type="radio"/> Mando R-net, a la dcha	Y01317	s/c
13	<input type="radio"/> Mando R-net, a la izda	Y01318	s/c
14	<input checked="" type="radio"/> Mando R-net con pantalla a color, dcha	Y00261	Std
14	<input type="checkbox"/> Mando R-net con pantalla a color, izda	Y00260	s/c
15	<input type="checkbox"/> Mando R-net con pantalla a color montado en el centro de la mesa (sólo posible con la opción de mesa)	Y00262	
16	<input type="checkbox"/> Pantalla Omni para mandos especiales, derecha	Y01572	
16	<input type="checkbox"/> Pantalla Omni para mandos especiales, izquierda	Y01653	
17	<input type="checkbox"/> Caja de control para funciones de asiento, en el lado del mando (sólo con mando R-net con pantalla a color)	Y01588	
17	<input type="checkbox"/> Caja de control para funciones de asiento, en el lado contrario al del mando (sólo con mando R-net con pantalla a color)	Y01589	
18	<input type="checkbox"/> Mando acompañante en el asa de empuje trasera, a la dcha (necesario seleccionar también tipo de mando para usuario)	Y01132	
19	<input type="radio"/> Mando fijo	Y01130	s/c
20	<input checked="" type="radio"/> Mando abatible	Y01131	Std
21	<input type="checkbox"/> Pomo joystick redondo	Y00270	
21	<input type="checkbox"/> Pomo joystick en forma de seta	Y00267	
21	<input type="checkbox"/> Joystick en forma de T	Y00268	
21	<input type="checkbox"/> Pomo de joystick para mentón	Y00269	
22	<input type="checkbox"/> Botón pulsador rojo, pequeño (sólo con mando R-net)	Y00271	
22	<input type="checkbox"/> Botón pulsador verde pequeño (sólo con mando R-net)	Y00272	
22	<input type="checkbox"/> Botón pulsador rojo, grande (sólo con mando R-net)	Y00273	
22	<input type="checkbox"/> Botón pulsador verde, grande (sólo con mando R-net)	Y00274	

MANDOS ESPECIALES:

Joystick externos:

1	<input type="checkbox"/> Fijo, colocado en la mesa	1016499	
2	<input type="checkbox"/> Abatible manualmente, montado en la mesa	1016500	
3	<input type="checkbox"/> Abatible eléctricamente, montado en la mesa	1016501	
4	<input type="checkbox"/> Montado en brazo mentoniano abatible manualmente	1016502	
5	<input type="checkbox"/> Montado en brazo mentoniano abatible eléctricamente	1016503	
6	<input type="checkbox"/> Montado en el reposabrazos, mismo lado que la pantalla Omni	1016670	
7	<input type="checkbox"/> Montado en el reposabrazos, lado contrario al de la pantalla Omni	1016504	

Joystick externos con pulsación suave:

1	<input type="checkbox"/> Fijo, colocado en la mesa	1016505	
2	<input type="checkbox"/> Abatible manualmente, montado en la mesa	1016506	
3	<input type="checkbox"/> Abatible eléctricamente, montado en la mesa	1016507	
4	<input type="checkbox"/> Montado en brazo mentoniano abatible manualmente	1016508	
5	<input type="checkbox"/> Montado en brazo mentoniano abatible eléctricamente	1016509	
6	<input type="checkbox"/> Montado en el reposabrazos, mismo lado que la pantalla Omni	1016510	
7	<input type="checkbox"/> Montado en el reposabrazos, lado contrario al de la pantalla Omni	1016511	

Joystick Mini Flex:

1	<input type="checkbox"/> Montado en brazo mentoniano abatible manualmente	1016515	
2	<input type="checkbox"/> Montado en brazo mentoniano abatible eléctricamente	1016516	

Joystick Micro Pilot:

1	<input type="checkbox"/> Fijo, colocado en la mesa	1016512	
2	<input type="checkbox"/> Montado en brazo mentoniano abatible manualmente	1016513	
3	<input type="checkbox"/> Montado en brazo mentoniano abatible eléctricamente	1016516	

Joystick Micro Guide:

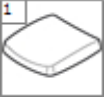







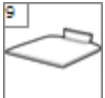
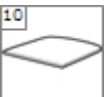



1	<input type="checkbox"/> Fijo, colocado en la mesa	1016672	
2	<input type="checkbox"/> Montado en brazo mentoniano abatible manualmente	1016673	
3	<input type="checkbox"/> Montado en brazo mentoniano abatible eléctricamente	1016674	









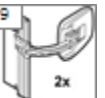


De cabeza:













































1	<input type="checkbox"/> Mando pulsador de cabeza	1016671	
---	---	---------	--


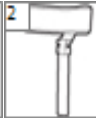
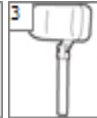
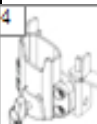

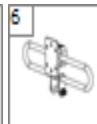
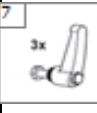
Accesorios





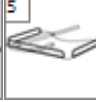

1	<input type="checkbox"/> Pomo joystick redondo	19054	
2	<input type="checkbox"/> Pomo de joystick para mentón	19065	
3	<input type="checkbox"/> Bola blanda	19032	
4	<input type="checkbox"/> Pomo Joystick en forma de T	19063	
5	<input type="checkbox"/> Pomo joystick en forma de seta	19052	
6	<input type="checkbox"/> Sun Screen	1016762	
	<input type="checkbox"/> Módulo Bluetooth para PC	1015696	
	<input type="checkbox"/> Módulo Bluetooth para Android	1016743	

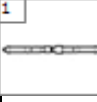

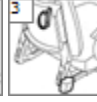


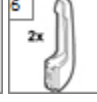
COJINES		Código	PVP
			
			
			
			
			
ANCHURA X PROFUNDIDAD COJÍN ASIENTO COMFORT:			
	<input type="radio"/> 420 x 500mm (Anchuras 400 - 420mm, Profundidad 440 - 520mm)	Y01139	s/c
	<input type="radio"/> 420 x 540mm (Anchuras 400 - 420mm, Profundidad 470 - 560mm)	Y01140	s/c
	<input type="radio"/> 420 x 580mm (Anchuras 400 - 420mm, Profundidad 510 - 600mm)	Y01141	s/c
	<input type="radio"/> 460 x 500mm (Anchuras 420 - 460mm, Profundidad 440 - 520mm)	Y01142	s/c
	<input type="radio"/> 460 x 540mm (Anchuras 420 - 460mm, Profundidad 470 - 560mm)	Y01143	s/c
	<input type="radio"/> 460 x 580mm (Anchuras 420 - 460mm, Profundidad 510 - 600mm)	Y01144	s/c
	<input type="radio"/> 500 x 500mm (Anchuras 460 - 500mm, Profundidad 440 - 520mm)	Y01145	s/c
	<input type="radio"/> 500 x 540mm (Anchuras 460 - 500mm, Profundidad 470 - 560mm)	Y01146	s/c
	<input type="radio"/> 500 x 580mm (Anchuras 460 - 500mm, Profundidad 510 - 600mm)	Y01147	s/c
	<input type="radio"/> 540 x 500mm (Anchuras 500 - 540mm, Profundidad 440 - 520mm)	Y01148	s/c
	<input type="radio"/> 540 x 540mm (Anchuras 500 - 540mm, Profundidad 470 - 560mm)	Y01149	s/c
	<input type="radio"/> 540 x 580mm (Anchuras 500 - 540mm, Profundidad 510 - 600mm)	Y01150	s/c
COJÍN Y FUNDAS:			
1	<input checked="" type="checkbox"/> Cojín acolchado, grosor 70 mm	Y01152	Std
2	<input type="checkbox"/> Cojín de espuma con memoria, grosor 70 mm	Y01153	
3	<input type="checkbox"/> Cojín anatómico, grosor 120mm	Y01154	
3	<input type="checkbox"/> Cojín anatómico de espuma con memoria, grosor 90 mm	Y01155	
4	<input type="checkbox"/> Cojín anatómico de espuma, grosor 110 mm (sólo posible con funda incontinencia)	Y01531	
5	<input type="checkbox"/> Asiento Balance, grosor 90 mm	Y01156	
6	<input type="checkbox"/> Asiento con fluido, grosor 100 mm	Y01157	
8	<input type="radio"/> Base sólida con tope delantero (50 mm) y trasero ajustable en profundidad	Y01159	s/c
9	<input type="radio"/> Base sólida con tope trasero	Y01160	s/c
10	<input type="radio"/> Base sólida	Y01161	s/c
	<input type="radio"/> Base para otro tipo de cojines/asientos	Y01162	s/c
	<input type="radio"/> Sin cojín	Y01163	s/c
11	<input checked="" type="checkbox"/> Funda incontinencia	Y01164	Std
12	<input type="checkbox"/> Funda Comfort	Y01165	
13	<input type="checkbox"/> Cuña abductora (no posible con reposapiés centrales)	Y01166	

RESPALDOS		Código	PVP
			
			
			
			
ANCHURA X ALTURA RESPALDO COMFORT:			
	<input type="radio"/> 420 x 500 mm (Anchuras 400 - 420 mm, Alturas 500 - 580 mm)	Y01173	s/c
	<input type="radio"/> 420 x 560 mm (Anchuras 400 - 420 mm, Alturas 560 - 640 mm)	Y01174	s/c
	<input type="radio"/> 460 x 500 mm (Anchuras 420 - 460 mm, Alturas 500 - 580 mm)	Y01176	s/c
	<input type="radio"/> 460 x 560 mm (Anchuras 420 - 460 mm, Alturas 560 - 640 mm)	Y01177	s/c
	<input type="radio"/> 500 x 500 mm (Anchuras 460 - 500 mm, Alturas 500 - 580 mm)	Y01179	s/c
	<input type="radio"/> 500 x 560 mm (Anchuras 460 - 500 mm, Alturas 560 - 640 mm)	Y01180	s/c
	<input type="radio"/> 540 x 500 mm (Anchuras 500 - 540 mm, Alturas 500 - 580 mm)	Y01182	s/c
	<input type="radio"/> 540 x 560 mm (Anchuras 500 - 540 mm, Alturas 560 - 640 mm)	Y01183	s/c
RESPALDOS Y FUNDAS:			
1	<input checked="" type="checkbox"/> Respaldo acolchado	Y01185	Std
2	<input type="checkbox"/> Respaldo con soporte	Y01187	
2	<input type="checkbox"/> Respaldo Passive con cinchas ajustables	Y01188	
3	<input type="checkbox"/> Respaldo Active con cinchas ajustables	Y01189	
4	<input type="checkbox"/> Respaldo Passive flexible con cinchas ajustables, contorno 140 mm (no desmontable) (no con soportes laterales)	Y01190	
5	<input type="checkbox"/> Respaldo Active flexible con cinchas ajustables, contorno 140 mm (no desmontable) (no con soportes laterales)	Y01191	
6	<input type="checkbox"/> Respaldo Active flexible con cinchas ajustables, contorno profundo 210 mm (no desmontable) (no con soportes laterales)	Y01520	
	<input type="radio"/> Otro tipo de respaldos	Y01264	s/c
	<input type="radio"/> Sin respaldo, sólo anclajes	Y01192	s/c
	<input type="radio"/> Sin respaldo, sólo anclajes ajustables en ángulo	Y01501	s/c
	<input type="radio"/> Sin respaldo y sin anclajes	Y01502	s/c
7	<input checked="" type="checkbox"/> Funda incontinencia	Y01193	Std
8	<input type="checkbox"/> Funda Comfort	Y01194	
9	<input type="checkbox"/> Soportes laterales (par)	Y01195	
10	<input checked="" type="checkbox"/> Respaldo plegable	Y01122	Std
11	<input type="checkbox"/> Respaldo plegable por el propio usuario	Y01123	

REPOSAPIES		Código	PVP
	1	<input checked="" type="checkbox"/> Reposapiés standard	Y01198 Std
	2	<input type="checkbox"/> Reposapiés elevables manualmente (seleccionar también almohadilla pantorrillera)	Y01199
	3	<input type="checkbox"/> Reposapiés elevables eléctricos (sólo con mando R-net) (seleccionar también almohadilla pantorrillera)	Y01200
	4	<input type="checkbox"/> Reposapiés Heavy Duty con cinta talonera	Y01265
	5	<input type="checkbox"/> Reposapiés Heavy Duty con almohadilla pantorrillera	Y01654
	6	<input type="checkbox"/> Reposapiés Comfort Heavy Duty con almohadilla pantorrillera	Y01266
	7	<input type="checkbox"/> Sólo anclajes, sin reposapiés	Y01477 s/c
	8	<input type="checkbox"/> Sin reposapiés	Y01201 s/c
	9	<input type="checkbox"/> Plataformas más anchas para anchuras asiento 500 mm	Y01655
	10	<input type="checkbox"/> Plataformas más anchas para anchuras asiento 540 mm	Y01656
	11	<input type="checkbox"/> Cintas pantorrilleras (sólo para reposapiés standard)	Y01202 s/c
	12	<input checked="" type="checkbox"/> Cintas taloneras	Y01203 Std
	13	<input type="checkbox"/> Almohadillas pantorrilleras ajustables en ángulo	Y01204
	14	<input type="checkbox"/> Almohadillas pantorrilleras tapizadas (sólo con almohadillas pantorrilleras ajustables en ángulo)	Y01658
	15	<input type="checkbox"/> Soportes de rodilla	Y01205
	16	<input type="checkbox"/> Soporte para amputados, derecha	Y01208
	17	<input type="checkbox"/> Soporte para amputados, izquierda	Y01207
	18	<input type="checkbox"/> Reposapiés centrales (con opciones eléctricas seleccionar almohadilla pantorrillera; puede tener limitaciones con tracción trasera)	Y01209 s/c
	19	<input type="checkbox"/> Reposapiés centrales con compensación de longitud (puede haber limitaciones con tracción trasera) (sólo con mandos R-net y plataformas individuales)	Y01598
	20	<input type="checkbox"/> Almohadilla pantorrillera central	Y01212 s/c
	21	<input type="checkbox"/> Almohadilla pantorrillera central con soportes laterales	Y01213
	22	<input type="checkbox"/> Plataformas individuales para reposapiés centrales con compensación	Y01600
	23	<input type="checkbox"/> Plataformas individuales con soportes laterales para reposapiés centrales con compensación	Y01601
REPOSABRAZOS		Código	PVP
	24	<input type="checkbox"/> Reposabrazos desmontables	Y01215 s/c
	25	<input type="checkbox"/> Reposabrazos desmontables con quick-lock	Y01216 s/c
	26	<input checked="" type="checkbox"/> Reposabrazos abatibles	Y01217 Std
	27	<input type="checkbox"/> Reposabrazos más anchos (sólo con reposabrazos desmontables o con quick-lock)	Y01218
	28	<input type="checkbox"/> Reposabrazos más altos +100 mm (sólo con reposabrazos desmontables o con quick-lock)	Y01504
	29	<input type="checkbox"/> Reposabrazos ajustables en ángulo con quick-lock (no con reposabrazos desmontables) (con mesa, altura reposabrazos quedará + 20 mm)	Y01219
	30	<input type="checkbox"/> Almohadillado 300 mm, derecho	Y01223 s/c
	31	<input type="checkbox"/> Almohadillado 300 mm, izquierdo	Y01222 s/c
	32	<input type="checkbox"/> Almohadillado 400 mm, derecho	Y01221 s/c
	33	<input type="checkbox"/> Almohadillado 400 mm, izquierdo	Y01220 s/c
	34	<input type="checkbox"/> Almohadillado ancho, 450 mm, dcho. (con reposabrazos abatibles anchura asiento +20 mm; no con anchura 540 mm)	Y01548 s/c
	35	<input type="checkbox"/> Almohadillado ancho, 450 mm, izdo. (con reposabrazos abatibles anchura asiento +20 mm; no con anchura 540 mm)	Y01547 s/c
	36	<input type="checkbox"/> Reposabrazos hemipleja dcho. (no con reposabrazos desmontables) (no puede ir en el mismo lado del mando)	Y01227
	37	<input type="checkbox"/> Reposabrazos hemipleja izdo. (no con reposabrazos desmontables) (no puede ir en el mismo lado del mando)	Y01226
	38	<input type="checkbox"/> Sin almohadillado derecho	Y01229 s/c
	39	<input type="checkbox"/> Sin almohadillado izquierdo	Y01228 s/c
PROTECTORES DE ROPA		Código	PVP
	40	<input checked="" type="checkbox"/> Protectores de ropa (material sintético)	Y01230 Std
	41	<input type="checkbox"/> Protectores de ropa (material poliuretano) (ancho asiento -20 mm)	Y01231
	42	<input type="checkbox"/> Protectores de ropa acolchados, en forma de cuña (ancho - 80 mm) (no con reposabrazos abatibles)	Y01232
	43	<input type="checkbox"/> Sin protectores de ropa	Y01233 s/c
	44	<input type="checkbox"/> Soportes de muslo (no con soportes laterales acolchados, en forma de cuña o reposapiés centrales eléctricos con compensación)	Y01234

REPOSACABEZAS		Código	PVP
	1	<input type="checkbox"/> Reposacabezas pequeño de poliuretano (seleccionar también tipo de soporte)	Y01235
	2	<input type="checkbox"/> Reposacabezas flexible (seleccionar también tipo de soporte)	Y01236
	3	<input type="checkbox"/> Reposacabezas grande (seleccionar también tipo de soporte)	Y01237
	4	<input type="checkbox"/> Soporte instalado en carcasa de respaldo	Y01239
	4	<input type="checkbox"/> Soporte instalado en armazón del respaldo (sólo para otros tipos de respaldo)	Y00333
	5	<input type="checkbox"/> Soporte ajustable en anchura (no posible con soporte con quick-lock)	Y01240
	6	<input type="checkbox"/> Soporte con quick-lock (no posible con mando acompañante en asa de empuje trasera o con soporte ajustable en anchura)	Y01241
	7	<input type="checkbox"/> Funda acolchada para reposacabezas pequeño de poliuretano	Y01242

MESAS		Código	PVP
	1	<input type="checkbox"/> Mesa abatible, hacia la derecha, con hueco para el joystick en el lado, con espacio para el abdomen de 100 mm	Y01244
	1	<input type="checkbox"/> Mesa abatible, hacia la izquierda, con hueco para el joystick en el lado, con espacio para el abdomen de 100 mm	Y01243
	2	<input type="checkbox"/> Mesa abatible, hacia la derecha, con hueco para el joystick en el centro, con espacio para el abdomen de 100 mm	Y01246
	2	<input type="checkbox"/> Mesa abatible, hacia la izquierda, con hueco para el joystick en el centro, con espacio para el abdomen de 100 mm	Y01245
	3	<input type="checkbox"/> Media mesa, abatible hacia la derecha	Y01248
	3	<input type="checkbox"/> Media mesa, abatible hacia la izquierda	Y01247
ACCESORIOS:			
	4	<input type="checkbox"/> Apoyo almohadillado (no posible con almohadillados para los codos)	Y01252
	5	<input type="checkbox"/> Bordes elevados	Y01253
	6	<input type="checkbox"/> Apoyo almohadillado para los codos (par) (no posible con apoyo almohadillado)	Y01254

ACCESORIOS		Código	PVP
	1	<input checked="" type="checkbox"/> Cinturón	Y01255
	1	<input type="checkbox"/> Cinturón más largo	Y01256
	2	<input type="checkbox"/> Espejo retrovisor, en el lado del mando	Y00023
	2	<input type="checkbox"/> Espejo retrovisor, en el lado contrario al del mando (no puede ir colocado en el mismo lado hacia el que se abate la mesa)	Y00024
	3	<input type="checkbox"/> Soporte de bastones	Y00012
	4	<input checked="" type="checkbox"/> Guardabarros para ruedas delanteras (diseño para ruedas de 10")	Y00027
	5	<input checked="" type="checkbox"/> Guardabarros para ruedas traseras (diseño para ruedas de 14")	Y00028
		<input type="checkbox"/> Subebordillos desmontable (no posible con la altura de asiento más baja)	Y00506
	6	<input type="checkbox"/> Ganchos traseros para colgar bolsas (no posible con otros tipos de respaldos)	Y01258

BATERIAS Y CARGADOR		Código	PVP
		<input type="radio"/> Baterías de 40 Ah (C20) GEL (no posible con velocidad de 12,5 km/h)	Y00045
		<input type="radio"/> Baterías de 60 Ah (C20) GEL	Y00046
		<input checked="" type="radio"/> Baterías de 74 Ah (C20) GEL (con ruedas traseras de 12.5" altura de asiento mínima 430mm, y con ruedas traseras de 14" altura de asiento mínima 440mm; ángulo asiento 0°)	Y00047
		<input checked="" type="radio"/> Cargador 24V - 8A	Y00050

ADAPTACIONES		Código	PVP
REPOSAPIÉS			
	<input type="checkbox"/> Reposapiés Heavy Duty eléctricos	Y02089	

