

Q400[®] M/F/R
con sistema de asiento
SEDEO[®] LITE



Rev. 2 Abril 2019



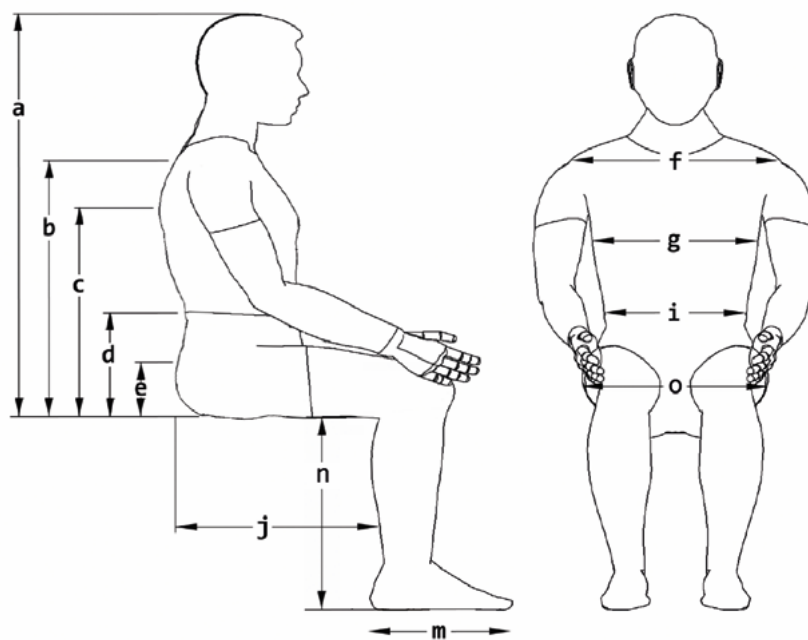
HOJA DE PEDIDO

La información mostrada en este documento está sujeta a cambios sin previo aviso.

Facturado a:			Enviado a: Igual a la dirección de facturación	
Nombre:			Nombre:	
Calle:			Calle:	
Localidad /C.P.:			Localidad / C.P.:	
Provincia:			Provincia:	
Teléfono:			Teléfono:	
Detalles del pedido:			Peso usuario:	
Pedido	Presupuesto	Built-4-Me [®]	Peso máximo de usuario: 136 kg	
Nº de pedido de Sunrise:			Peso usuario: kg	
Fecha pedido:	Día	Mes	Año	

Toma de medidas

a)	De la cabeza al asiento	mm
b)	Del hombro al asiento	mm
c)	De la axila al asiento	mm
d)	Del codo al asiento	mm
e)	Distancia pelvis-asiento	mm
f)	Anchura de hombros	mm
g)	Anchura del tronco	mm
i)	Ancho de cadera	mm
j)	Profundidad de asiento	mm
m)	Longitud del pie	mm
n)	Longitud de pierna	mm
o)	Anchura de asiento	mm



Especificaciones del asiento

Todas las bases son compatibles con el sistema de acople para vehículos DAHL

Peso de la silla	Sin baterías desde 140 kg Con baterías desde 165 kg
-------------------------	--

Sistema de Asiento	SEDEO LITE
Tallas de asiento	Anchura de 38,5 a 51 cm Profundidad de 41 a 56 cm
Altura de asiento	De 41,5 cm a 49 cm

Especificaciones de la Base con Tracción Central - Q400 M Sedeo Lite

Peso máx. usuario	136 kg	Ruedas centrales	13" (color negro)
Anchura de la base	61- 62 cm	Ruedas delanteras/traseras	7" (color negro)
Sistema de Control	VR2 R-Net opcional	Cargador	8 A
Velocidad	6 km/h (8 y 10 km/h opcionales)	Baterías	60 Amp (50 y 80 Amp opcionales)
Distancia suelo-base	7 cm	Detalles en color	4 Detalles de color
		Chasis	Negro

Especificaciones de la Base con Tracción Delantera - Q400 F Sedeo Lite

Peso máx. usuario	136 kg	Ruedas delanteras	13" / 14" (color negro)
Anchura de la base	64 cm	Ruedas traseras	9" (color negro)
Sistema de Control	VR2 R-Net opcional	Cargador	8 A
Velocidad	6 km/h (8 y 10 km/h opcionales)	Baterías	60 Amp (50 y 80 Amp opcionales)
Distancia suelo-base	6,5 cm	Detalles en color	4 Detalles de color
		Chasis	Negro

Especificaciones de la Base con Tracción Trasera - Q400 R Sedeo Lite

Peso máx. usuario	136 kg	Ruedas traseras	13" / 14" (color negro)
Anchura de la base	64 cm	Ruedas delanteras	9" (color negro)
Sistema de Control	VR2 R-Net opcional	Cargador	8 A
Velocidad	6 km/h (8 y 10 km/h opcionales)	Baterías	60 Amp (50 y 80 Amp opcionales)
Distancia suelo-base	6,5 cm	Detalles en color	4 Detalles de color
		Chasis	Negro

BASE

Base Q400 Sedeo Lite

P.V.P. Rec

QPL000031	Q400 M Sedeo Lite (Silla de ruedas eléctrica con tracción central)	
QPL000032	Q400 F Sedeo Lite (Silla de ruedas eléctrica con tracción delantera)	
QPL000033	Q400 R Sedeo Lite (Silla de ruedas eléctrica con tracción trasera)	

Motor -Velocidad

P.V.P. Rec

QPL180012	6 km/h Performance (2 polos)	Std
QPL180013	10 km/h Performance (2 polos)	
QPL180009	6 km/h (4 polos)	
QPL180010	8 km/h (4 polos)	
QPL180007	10 km/h (4 polos)	

Tracción

P.V.P. Rec

QPL110009	Sistema de control de tracción R-Net Traction Control System (GYRO)	
QPL110014	Sin sistema de control de tracción R-Net Traction Control System (GYRO)	s/c

Ruedas motrices (cubierta y llanta en color negro) 

P.V.P. Rec

Para tracción Central / Delantera / Trasera		
QPL070065	13" Neumáticas "Knobbly"	s/c
QPL070069	13" Macizas "Knobbly"	Std
Para tracción Delantera/ Trasera		
QPL070032	14" Neumáticas "V Type"	s/c
QPL070031	14" Macizas "V Type"	s/c
QPL070034	14" Neumáticas "Knobbly"	s/c
QPL070033	14" Macizas "Knobbly"	Std

Ruedas pequeñas 

P.V.P. Rec

Tracción Central		
QPL080213	Ruedas delanteras macizas de 7", color negro	Std
Tracción Delantera		
QPL080210	Ruedas traseras macizas de 9", color negro	Std
QPL080211	Ruedas traseras neumáticas de 9", color negro	s/c
Tracción Trasera		
QPL080210	Ruedas delanteras macizas de 9", color negro	Std
QPL080211	Ruedas delanteras neumáticas de 9", color negro	s/c
QPL080212	Ruedas delanteras neumáticas de 10", color negro (1)	s/c
QPL080058	Ruedas delanteras macizas de 10", color negro (1)	s/c

Guardabarros (sólo para tracción delantera y trasera) 

P.V.P. Rec

QPL010007	Guardabarros para rueda de 13" y 14"	Std
QPL010008	Guardabarros para rueda de 9"	Std

Sube bordillos (sólo para tracción trasera)

P.V.P. Rec

QPL090038	Sube bordillos	
QPL090037	Sin sube bordillos	s/c

Color de los detalles (chasis siempre en color negro)

P.V.P. Rec

QPL140005	Verde manzana	(RAL 110 70 77)	s/c
QPL140004	Negro	(RAL 9005)	s/c
QPL140006	Naranja	(RAL 060 60 80)	s/c
QPL140007	Gris Plata	(RAL 9006)	s/c

(1) Sólo con ruedas motrices de 14"

Luces e Indicadores 		P.V.P. Rec
QPL110201	Luces de LED's (homologadas para carretera) (1)	
QPL110209	Sin luces ni indicadores	Std

Altura de asiento P.V.P. Rec

Nota: Altura de asiento medida desde el suelo hasta la base del asiento (sin cojín) con una basculación de 0°.

SH415	41,5 cm (2)	(No posible con baterías de 80 Amph)	s/c
SH44	44 cm (2)		s/c
SH465	46,5 cm		s/c
SH49	49 cm		s/c

Baterías y cargador

Baterías		P.V.P. Rec
QPL160003	Baterías de gel de 50 Ah, sin mantenimiento	s/c
QPL160001	Baterías de gel de 60 Ah, sin mantenimiento	Std
QPL160005	Baterías de gel de 80 Ah, sin mantenimiento (3)	
QPL160009	Sin baterías	s/c

Cargador		P.V.P. Rec
QPL160101	Cargador de 220 V / 8 A	Std
QPL160102	Cargador de 220 V / 8 A, con grado de protección IP54	(Protección contra partículas de polvo y humedad)
QPL160104	Cargador de 220 V / 10 A	
QPL160109	Sin cargador	s/c

MÓDULOS /FUNCIONES ELÉCTRICAS

Funciones de asiento		P.V.P. Rec
QPL130011	Basculación manual <i>(Ángulo de asiento ajustable a 0°, 3°, 6°, y 9°; Pre-establecido de fábrica a 6°)</i>	Std
QPL130004	Basculación eléctrica de 0° a 30° (4)	
QPL130012	Basculación eléctrica de -5° a 25° (4) (5)	
QPL130007	Basculación eléctrica de 0° a 50° (4) (6)	
QPL130009	Elevación (30 cm) y basculación eléctrica (De 0° a 30°) (4) (5)	

Reclinación del respaldo		P.V.P. Rec
QPLO30147	Respaldo ajustable en ángulo con herramientas de -4° a 16°	Std
QPLO30148	Respaldo reclinable Manual (sólo accionable por el acompañante), de -5° a 30°	
QPLO30149	Respaldo Reclinable Eléctrico de -5° a 30° (4)	

(1) Necesario el módulo de Luces VR2 (ref QPL110030) o el Módulo de Luces y Asiento R-Net ISM-6L (ref. QPL110032)

(2) No disponible con QPL130009 Módulo de Elevación / Basculación Eléctrica

(3) Con baterías de 80 Amph, recomendamos el cargador de 220 V / 10 A

(4) No disponible con mando VR2 (ref QPL110036). Con R-Net en combinación con Módulo de luces y opciones eléctricas ISM-6L (ref QPL110032)

(5) No disponible con altura de asiento de 41,5 o 44 cm

(6) Sólo posible con respaldo ajustable en ángulo con herramientas QPLO30147

RESPALDO

Tamaño armazón de respaldo		P.V.P. Rec
QPLO30154	Respaldo ajustable en anchura 38,5 - 48,5 cm	s/c
QPLO30155	Respaldo ajustable en anchura 46 - 51 cm	s/c

Tipo de respaldo  P.V.P. Rec

Respaldo de tapicería (Rellenar sección A)		
QPLO30150	Tapicería de respaldo ajustable en tensión	Std

Respaldos SEDEO LITE (Rellenar sección B)		
QPLO30151	Respaldo SEDEO LITE	

Respaldos Jay 3		
QPLO30054	Respaldo Jay 3 o JAY 3 Termorregulador <i>Consulta el catálogo y la hoja de pedido del respaldo Jay 3 o Jay 3 Termorregulador para seleccionar el contorno y altura deseada del respaldo. Imprescindible adjuntar hoja de pedido del respaldo.</i>	

Interfaces para instalación de respaldos		
QPLO30153	Interfaz para colocar respaldos Sedeo Lite	s/c
QPLO30055	Interfaz para colocar respaldos JAY 3	s/c
QPLO30209	Sin respaldos	s/c

A – Respaldo de tapicería (la anchura de respaldo debe coincidir con la anchura de asiento) P.V.P. Rec

Anchura de respaldo		
BW385	38,5 cm	s/c
BW41	41 cm	s/c
BW435	43,5 cm	s/c
BW46	46 cm	s/c
BW485	48,5 cm	s/c
BW51	51 cm	s/c

Altura de respaldo		
BH46	46 cm	s/c
BH485	48,5 cm	s/c
BH51	51 cm	s/c

B – Respaldo SEDEO LITE (la anchura de respaldo debe coincidir con la anchura de asiento) P.V.P. Rec

Anchura de respaldo		
BW385	38,5 cm	s/c
BW41	41 cm	s/c
BW435	43,5 cm	s/c
BW46	46 cm	s/c
BW485	48,5 cm	s/c
BW51	51 cm	s/c

Tipo de respaldo SEDEO LITE  P.V.P. Rec

QPLO30130	Respaldo SEDEO LITE, altura 50 cm, funda Comfort	
QPLO30131	Respaldo SEDEO LITE, con cinchas ajustables, altura 57 cm, funda Comfort	

Soportes laterales de tronco para respaldo de tapicería o Sedeo Lite (abatibles y ajustables en altura) P.V.P. Rec

QPLO30607	Con almohadillado largo 15 x 13 cm, lado derecho	
QPLO30608	Con almohadillado largo 15 x 13 cm, lado izquierdo	
QPLO30609	Con almohadillado corto 9 x 12 cm, lado derecho	
QPLO30610	Con almohadillado corto 9 x 12 cm, lado izquierdo	

Reposacabezas 

P.V.P. Rec

Almohadilla

QPL030430	Reposacabezas anatómico Sedeo pequeño 24 x 15 cm (1)	
QPL030431	Reposacabezas anatómico Sedeo pequeño con funda, 24 x 15 cm (1)	
QPL030432	Reposacabezas flexible Sedeo 40 x 11 cm (1)	
	Reposacabezas Whitmyer <i>Consulta el catálogo y la hoja de pedido de los reposacabezas Whitmyer y Heads Up para seleccionar la almohadilla. Imprescindible adjuntar la hoja de pedido del reposacabezas seleccionado. Imprescindible seleccionar abajo el brazo de montaje para reposacabezas Whitmyer.</i>	

Brazo de montaje (2)

QPL030433	Brazo de montaje multiposición Sedeo	
QPL030434	Brazo de montaje para reposacabezas Sedeo desmontaje rápido	
WHT030407	Brazo de montaje LINX para reposacabezas Whitmyer, con adaptador para respaldo SEDEO LITE	
WHT030408	Brazo de montaje LINX ² para reposacabezas Whitmyer, con adaptador para respaldo SEDEO LITE	
WHT030409	Brazo de montaje AXYS para reposacabezas Whitmyer, con adaptador para respaldo SEDEO LITE	
WHT030410	Brazo de montaje para reposacabezas Whitmyer AXYS, Offset, con adaptador para respaldo SEDEO LITE	
WHT030411	Brazo de montaje COBRA XTRA Abatible para reposacabezas Whitmyer, con adaptador para respaldo SEDEO LITE	
QPL030436	Sin brazo montaje	s/c

Receptor del reposacabezas

QPL030120	Receptor del reposacabezas, montado en la estructura	s/c
QPL030435	Sin reposacabezas	s/c

ASIENTO

P.V.P. Rec

Cojín Standard (Rellenar sección C)

QPL020098	Cojín standard, altura 5 cm	s/c
-----------	-----------------------------	-----

Cojines SEDEO (Rellenar sección D)

QPL020027	Cojines Sedeo	
-----------	---------------	--

Cojines JAY (Rellenar sección E)

Sin cojín

QPL020110	Sin cojín (Seleccione la anchura y profundidad de asiento deseada en la sección C)	s/c
-----------	--	-----

C – Cojín Standard

P.V.P. Rec

Anchura de la base

SW385	38,5 cm - cojín de 41 cm	s/c
SW41	41 cm - cojín de 41 cm	s/c
SW435	43,5 cm - cojín de 41 cm	s/c
SW46	46 cm - cojín de 48,5 cm	s/c
SW485	48,5 cm - cojín de 48,5 cm	s/c
SW51	51 cm - cojín de 48,5 cm	s/c

Profundidad de la base

SD41	41 cm - cojín de 50 cm	s/c
SD435	43,5 cm - cojín de 50 cm	s/c
SD46	46 cm - cojín de 50 cm	s/c
SD485	48,5 cm - cojín de 50 cm	s/c
SD51	51 cm - cojín de 50 cm	s/c
SD535	53,5 cm - cojín de 50 cm (3)	s/c
SD56	56 cm - cojín de 50 cm (3)	s/c

(1) Sólo con brazo de montaje multiposición SEDEO

(2) Para añadir controles especiales de cabeza es preciso seleccionar un brazo de montaje Whitmyer y un receptor de reposacabezas

(3) No posible con respaldos SEDEO LITE QPL030130

D- Cojines SEDEO 

P.V.P. Rec

Anchura del cojín

SW38	38 cm (para anchura de asiento de 38,5 cm)	s/c
SW40	40 cm (para anchura de asiento de 41 cm)	s/c
SW44	44 cm (para anchura de asiento de 43,5 cm)	s/c
SW46	46 cm (para anchura de asiento de 46 cm)	s/c
SW48	48 cm (para anchura de asiento de 48,5 cm)	s/c
SW50	50 cm (para anchura de asiento de 51 cm)	s/c

Profundidad del cojín

SD41	41 cm (para profundidad de 41 a 50 cm)	s/c
SD435	43,5 cm (para profundidad de 41 a 50 cm)	s/c
SD46	46 cm (para profundidad de 41 a 50 cm)	s/c
SD485	48,5 cm (para profundidad de 48,5 a 56 cm)	s/c
SD51	51 cm (para profundidad de 48,5 a 56 cm)	s/c
SD535	53,5 cm (para profundidad de 48,5 a 56 cm) (1)	s/c
SD56	56 cm (para profundidad de 48,5 a 56 cm) (1)	s/c

Tipos de cojín (2)

QPL020073	Cojín SEDEO acolchado, altura 7 cm	Std
QPL020075	Cojín SEDEO con soporte, altura 9 cm	

Base sólida

QPL020082	Base sólida plana SEDEO, ajustable en profundidad	
QPL020083	Base sólida SEDEO con tope delantero de 5 cm, ajustable en profundidad	

E- Cojines JAY 

P.V.P. Rec

Nota: Consulta el catálogo y las hojas de pedido de Jay para ver toda la gama de modelos y tallas disponible. Imprescindible adjuntar la hoja de pedido del cojín seleccionado. Imprescindible indicar abajo la anchura y profundidad de la base de asiento.

Cojín JAY Balance con Fluido	
Cojín JAY Balance con Aire	
Cojín JAY 2	
Cojín JAY 2 Profundo	
Cojín JAY Easy Fluid	

Anchura de la base del asiento

SW38	38 cm	s/c
SW40	40 cm	s/c
SW42	42 cm	s/c
SW44	44 cm	s/c
SW46	46 cm	s/c
SW48	48 cm	s/c
SW50	50 cm	s/c

Profundidad de la base del asiento

SD41	41 cm	s/c
SD435	43,5 cm	s/c
SD46	46 cm	s/c
SD485	48,5 cm	s/c
SD51	51 cm	s/c
SD535	53,5 cm (1)	s/c
SD56	56 cm (1)	s/c

(1) No posible con respaldos SEDEO LITE QPL030130 y QPL030133
(2) Con funda anti-incontinencia

Soportes de muslo (1)

P.V.P. Rec

QPL020344	Soporte de muslo derecho, abatible, pequeño 12 x 12 cm	
QPL020343	Soporte de muslo izquierdo, abatible, pequeño 12 x 12 cm	
QPL020347	Soporte de muslo derecho, abatible, grande 18 x 12 cm	
QPL020346	Soporte de muslo izquierdo, abatible, grande 18 x 12 cm	

REPOSABRAZOS**Tipo de reposabrazos** 

P.V.P. Rec

QPL040039	Reposabrazos abatibles	Std
QPL040123	Reposabrazos reclinables	
QPL040019	Reposabrazos en forma de T, abatibles (2) (5) (6)	

Almohadillados 

P.V.P. Rec

Almohadillados

QPL040040	Almohadillado 38 cm, derecho	<i>(almohadillado recto, aconsejable para reposabrazos abatibles)</i>	s/c
QPL040041	Almohadillado 38 cm, izquierdo	<i>(almohadillado recto, aconsejable para reposabrazos abatibles)</i>	s/c
QPL040025	Almohadillado 40 cm, derecho		s/c
QPL040026	Almohadillado 40 cm, izquierdo		s/c

Almohadillado Comfort

QPL040204	De skai, 40 cm, lado derecho	
QPL040203	De skai, 40 cm, lado izquierdo	

Hemipléjicos

QPL040031	Reposabrazos hemipléjico, lado derecho (7)	
QPL040032	Reposabrazos hemipléjico, lado izquierdo (8)	

Protectores de ropa

P.V.P. Rec

QPL040033	Protectores de ropa (9)	s/c
-----------	-------------------------	-----

REPOSAPIÉS**Reposapiés centrales** 

P.V.P. Rec

Reposapiés centrales

QPL050086	Reposapiés centrales, ajustables mediante herramientas con plataforma abatible y ajustable en ángulo (10) (11)	s/c
-----------	--	-----

Accesorios para reposapiés centrales

QPL050087	Almohadilla pantorrillera central	s/c
QPL050092	Almohadillas pantorrilleras (par)	

Reposapiés central eléctrico 

P.V.P. Rec

Reposapiés central eléctrico

QPL050076	Reposapiés central eléctrico, elevable de 90° a 180°, 175 mm Extensión (11) (12)	
-----------	--	--

Plataformas

QPL050072	Plataformas ajustables en ángulo y altura (26 x 15 cm)	s/c
QPL050073	Plataformas más largas, ajustables en ángulo y altura (31 x 17 cm)	s/c

Accesorios para reposapiés central elevable eléctrico

QPL050075	Almohadilla pantorrillera acolchada (par)	s/c
-----------	---	-----

(1) No posible con altura de asiento de 41,5 cm

(2) Con protector de ropa

(3) Con almohadillado QPL040040/41

(4) No compatible con mesas ni con mandos especiales

(5) No posible con almohadillados QPL040040/41; no posible con altura de asiento de 41,5 cm

(6) Con mando abatible, siempre con mecanismo encapsulado para abatir el mando en paralelo QPL110056

(7) No compatible con mando montado a la derecha (ref QPLP110052), mesas QPL090040 y

QPL090046, ni con espejo retrovisor a la derecha (ref QPL090110)

(8) No compatible con mando montado a la izquierda (ref QPLP110053), mesas QPL090040 y

QPL090046, ni con espejo retrovisor a la izquierda (ref QPL090118)

(9) Sólo compatible con reposabrazos abatibles QPL040039 y reclinables QPL040123

(10) En combinación con elevación o basculación, selecciona la almohadilla pantorrillera central (ref

QPL050087) o las almohadillas pantorrilleras (ref QPL050092)

(11) No posible con tracción trasera

(12) No disponible con mandos VR2 QPL110036. Con R-Net, módulo para luces y opciones eléctricas

ISM-6L (ref QPL110032)

Reposapiés abatibles SEDEO LITE

P.V.P. Rec

Tipo de reposapiés

QPL050100	Reposapiés SEDEO LITE standard, a 70°, abatibles	s/c
QPL050105	Reposapiés SEDEO LITE elevables manualmente	
QPL050109	Sólo anclajes, sin reposapiés	s/c
QPL050000	Sin reposapiés	s/c

Reposapiés abatibles UNI

P.V.P. Rec

QPL050115	Reposapiés abatibles UNI, 80°	
QPL050116	Sólo anclajes, sin reposapiés	s/c

Reposapiés abatibles SEDEO PRO 

P.V.P. Rec

Tipo de reposapiés

QPL050015	Reposapiés Sedeo Pro standard a 70°	s/c
QPL050016	Reposapiés Sedeo Pro elevables manualmente	
QPL050017	Reposapiés Sedeo Pro elevables eléctricos	
QPL050080	Sólo anclajes, sin reposapiés	s/c

Plataformas

QPL050088	Plataformas para ancho asiento de 38,5 a 40 cm	s/c
QPL050089	Plataformas para ancho asiento de 42 a 46 cm	s/c
QPL050090	Plataformas para ancho asiento de 48 a 52 cm	s/c
QPL050081	Plataforma única (1) (2)	

Accesorios para reposapiés abatibles 

QPL050082	Almohadilla pantorrillera ajustable en profundidad (par) (8)	
QPL050083	Almohadilla pantorrillera acolchada, ajustable en profundidad (par) (8)	
QPL050084	Cintas taloneras	s/c
QPL050085	Cinta pantorrillera (2)	s/c
QPL050200	Soportes de rodilla	

Soporte para amputados (3)

QPL050013	Soporte para amputados, lado derecho	
QPL050014	Soporte para amputados, lado izquierdo	

ACCESORIOS

P.V.P. Rec

QPL090128	Cinturón corto 5 cm x 170 cm	Std
QPL090123	Anclajes del cinturón al rail	s/c

NOTA: Consulta el catálogo y las hojas de pedido de cinchas y accesorios de posicionamiento Jay para ver toda la gama disponible. Imprescindible adjuntar la hoja de pedido con el cinturón seleccionado.

	Cinturón pelvico de 2 puntos, con pulsador, 40 mm ancho, ajuste único, acolchado 190 mm	
	Cinturón pelvico de 2 puntos, con pulsador, 40 mm ancho, ajuste único, acolchado 240mm	
	Cinturón pelvico de 4 puntos, con pulsador metálico, 40 mm ancho, ajuste único, acolchado 140 mm (4)	
	Cinturón pelvico de 4 puntos, con pulsador metálico, 40 mm ancho, ajuste único, acolchado 165 mm (4)	
	Cinturón pelvico de 4 puntos diseño V, con hebilla presión lateral, 40 mm ancho, mediano	
	Cinturón pelvico de 4 puntos diseño V, con hebilla presión lateral, 50 mm ancho, grande	
QPL090110	Espejo retrovisor, a la derecha (5)	
QPL090118	Espejo retrovisor, a la izquierda (5)	
QPL090009	Soporte de bastones (6)	
QPL030605	Cuña abductora (7)	

(1) Seleccione también arriba las plataformas en función del ancho de asiento deseado

(2) Solo para reposapiés a 70° (ref QPL050015)

(3) Extra en un conjunto de reposapiés abatibles, se envía suelto

(4) Necesario seleccionar también QPL090123 anclajes en los railes para cinturones de posicionamiento

(5) No compatible junto con las mesas QPL090040 y QPL090046 montadas en el mismo lado

(6) No disponible con respaldo reclinable manual QPL030148, ni con respaldo reclinable eléctrico QPL030149

(7) No posible con reposapiés centrales

(8) No disponible en base de tracción trasera con QPL050015 Reposapiés Sedeo Pro standard a 70°

Mesas (montada en el lado contrario al Joystick)

QPL090124	Mesa abatible	
QPL090040	Mesa abatible, ajustable en anchura	
QPL090046	Media mesa abatible	

MANDOS DE CONTROL / ELECTRÓNICA**Mando de control VR2** 

P.V.P. Rec

Mando VR2 para usuario

QPL110036	Mando VR2	s/c
QPL110037	Mando VR2 para 2 actuadores	Std
QPL110040	Mando VR2 para 2 opciones eléctricas y luces	

Montaje del mando

QPL110050	Fijo	s/c
QPL110082	Abatible (1)	Std
QPL110056	Mecanismo encapsulado para abatir el mando en paralelo	

Posición del mando

QPL110052	A la derecha	s/c
QPL110053	A la izquierda	s/c

Pomos de Joystick (Opcional) 

P.V.P. Rec

QPL090505	Bola de Golf para Joystick	(diámetro 42 mm)
QPL090506	Joystick en forma de T	(82 mm ancho)
QPL090507	Bola blanda para el Joystick	(diámetro 70 mm)
QPL090508	Bola de Joystick	(diámetro 35 mm)
QPL090045	Media bola de Joystick Allround	(diámetro 48 mm)
QPL090509	Pomo de Joystick para apoyar el mentón	(diámetro 37 mm)
QPL090512	Pomo de Joystick tipo Stick	
QPL090511	Pomo de Joystick en forma de seta	(diámetro 45 mm)

Programación – VR2 

P.V.P. Rec

QPL090065	Programador VR2	
QPL090063	Programador manual DTT para VR2 con cable conector	

Caja de control – VR2

P.V.P. Rec

QPL110001	Caja de control VR2 de 70 Amph (2)	s/c
QPL110002	Caja de control VR2 de 90 Amh (3)	Std

Módulo de luces - VR2

P.V.P. Rec

QPL110030	Módulo de luces, VR2 (4)	s/c
-----------	--------------------------	-----

Mando para acompañante - VR2

P.V.P. Rec

QPL110021	Mando VR2 para usuario y acompañante	
QPL110020	Mando VR2 sólo para acompañante (5)	

Montaje del mando acompañante

QPL110025	Montaje del mando acompañante, a la derecha	s/c
QPL110026	Montaje del mando acompañante, a la izquierda	s/c
QPL110028	Omitir mando acompañante	s/c

Caja de control de 4 actuadores 

P.V.P. Rec

QPL110054	Caja de control de 4 actuadores, montada en el reposabrazos derecho	
QPL110055	Caja de control de 4 actuadores, montada en el reposabrazos izquierdo	
QPL110005	Omitir caja de control	s/c

(1) No compatible con reposabrazos QPL040019 en forma de T y abatibles

(2) Sólo con 6 km/h

(3) Recomendado con usuarios de más de 100 kg

(4) Necesario al seleccionar Luces e Indicadores

(5) Seleccione también el mando de control

MANDOS DE CONTROL / ELECTRÓNICA *continuación***Mando de control R-Net** 

P.V.P. Rec

Mando R-Net para usuario

QPL110015	Mando R-Net de LEDs	
QPL110016	Mando R-Net de LEDs, Luces y Actuadores	
QPL110017	Mando con pantalla a color LCD	
QPL110018	Mando con pantalla a color LCD, Heavy Duty	
QPL110013	Mando Advanced con pantalla a color LCD (con infrarrojos)	
QPL110023	Mando Advanced con pantalla a color LCD (con infrarrojos y Bluetooth)	
QPL110019	Sin mando	s/c

Montaje del mando

QPL110050	Fijo	s/c
QPL110082	Abatible	s/c
QPL110056	Mecanismo encapsulado para abatir el mando en paralelo (1)	

Posición del mando

QPL110052	A la derecha	s/c
QPL110053	A la izquierda	s/c

Idioma

QPL119003	Español	s/c
QPL119004	Portugués	s/c

Pomos de Joystick (opcional) 

P.V.P. Rec

QPL090505	Bola de Golf para Joystick	(diámetro 42 mm)	
QPL090506	Joystick en forma de T	(82 mm ancho)	
QPL090507	Bola blanda para el Joystick	(diámetro 70 mm)	
QPL090508	Bola de Joystick	(diámetro 35 mm)	
QPL090045	Media bola de Joystick Allround	(diámetro 48 mm)	
QPL090509	Pomo de Joystick para apoyar el mentón	(diámetro 37 mm)	
QPL090512	Pomo de Joystick tipo Stick		
QPL090511	Pomo de Joystick en forma de seta	(diámetro 45 mm)	

Programación – R-Net 

P.V.P. Rec

QPL090066	R-Net PC Programmer	
QPL090064	Programador manual DTT para R-Net con cable conector	

Caja de control – R-Net 

P.V.P. Rec

QPL110003	Caja de control R-Net de 90 A	s/c
QPL110004	Caja de control R-Net de 120 A	

Módulo de luces / asiento – R-Net 

P.V.P. Rec

QPL110032	Módulo de Luces y Opciones Eléctricas R-Net, ISM-6L	s/c
QPL110039	Sin módulo luces	s/c

Mando para acompañante - R-net 

P.V.P. Rec

QPL110021	Mando R-Net para usuario y acompañante	
QPL110020	Mando R-Net sólo para acompañante (2)	

Montaje del mando acompañante

QPL110025	Montaje del mando acompañante, a la derecha	s/c
QPL110026	Montaje del mando acompañante, a la izquierda	s/c

(1) No compatible con reposabrazos QPL040022 en forma de T

(2) Seleccione también el mando de control

Mando montado en mesa  P.V.P. Rec

QPL110143	Mando con pantalla a color LCD montado en el centro de mesa	
-----------	---	--

Posición de la mesa

QPL110080	A la izquierda	s/c
QPL110081	A la derecha	s/c

Caja de control Ctrl+5 para las funciones / posiciones de asiento  P.V.P. Rec**Caja de control Ctrl+5**

QPL110043	Caja de control Ctrl+5	
-----------	------------------------	--

Montaje de la caja de control Ctrl+5

QPL110180	Detrás del mando (1)	s/c
QPL110181	Lado opuesto al mando	s/c

Tipo de caja de control Ctrl+5

QPL110175	Con 5 botones	s/c
QPL110176	Con 5 interruptores	s/c

Electrónica opcional para R-Net (necesario sólo si no se ha seleccionado el mando Advanced) P.V.P. Rec

QPL090068	Módulo para Bluetooth (Android y Windows)	
QPL090141	Módulo adicional para Bluetooth (Android y Windows)	
QPL090142	Módulo para Bluetooth IOS (Apple, iOS)	

MANDOS ESPECIALES**Pantalla OMNI2 para R-Net (2)**  P.V.P. Rec

QPL110116	Pantalla OMNI2 - con función por infrarrojos y montaje en el reposabrazos (3) (7)	
QPL110117	Pantalla OMNI2 para usar en modo scanner (7)	

Montaje de la pantalla Omni (4)

QPL110119	Montaje fijo, a la derecha	
QPL110120	Montaje fijo, a la izquierda	
QPL110123	Montaje abatible, a la derecha	
QPL110124	Montaje abatible, a la izquierda	

Controles manuales (2) P.V.P. Rec**Controles proporcionales**

QPL110301	Switch-It MicroGuide	
QPL110302	Switch-It MicroPilot	
QPL110303	Switch-It TouchDrive 2	
QPL110304	Switch-It VersaGuide	
QPL110305	Switch-It VersaGuide EZ (5)	
QPL110306	Allround Joystick	
QPL110307	Allround Joystick Light (6)	
QPL110308	Allround Joystick Heavy Duty	
QPL110309	Allround Joystick – con conector R-Net Bus	(No necesita pantalla OMNI2)
QPL110310	Allround Joystick Light – con conector R-Net Bus	(No necesita pantalla OMNI2)
QPL110311	Allround Joystick Heavy Duty – con conector R-Net Bus	(No necesita pantalla OMNI2)

(1) No disponible con mecanismo encapsulado para abatir el mando en paralelo QPL110056

(2) Seleccione abajo tipo de pantalla OMNI2 y montaje, y tipo de pulsadores

(3) Necesario para controles especiales

(4) Si se selecciona Joystick Standard, debe ir montada en el lado contrario

(5) No compatible con pomo de Joystick tipo Stick QPL090512, pomo de Joystick en forma de seta QPL090511, ni Joystick en forma de T QPL090506

(6) Compatible sólo con el pomo de Joystick por defecto o con el pomo de Joystick Allround

(7) Pantalla VGA con caja de entrada separada con Bluetooth, infrarrojos, cargador USB y altavoz para dispositivos especiales

Montaje de controles especiales

P.V.P. Rec

QPL110342	Sistema de montaje Link-It en disco	(No necesita pantalla OMNI2)	
-----------	-------------------------------------	------------------------------	--

Montaje del mando de control -Sistema de montaje LINK-IT

QPL110350	Fijado al reposabrazos		
QPL110353	Fijado al brazo abatible del mando		

Lado de montaje

QPL110362	A la derecha		s/c
QPL110361	A la izquierda		s/c

Controles especiales de Cabeza (1)

P.V.P. Rec

Mandos de cabeza proporcionales

QPL110370	Mando pulsador de cabeza Dual Pro Switch-It – oval		
QPL110371	Mando pulsador de cabeza Dual Pro Switch-It – redondo		
QPL110372	Mando pulsador de cabeza Switch-It RIM		

Mandos de cabeza no proporcionales (con sensores de proximidad)

QPL110401	Mando pulsador de cabeza 3-Switch – Con laterales cortos, forma curva		
QPL110402	Mando pulsador de cabeza 3-Switch – Con laterales cortos, rectos		
QPL110403	Mando pulsador de cabeza 3-Switch – Con laterales largos, forma curva		
QPL110404	Mando pulsador de cabeza 3-Switch – Con laterales largos, rectos		
QPL110405	Mando pulsador de cabeza 4-Switch – Con laterales largos, rectos		
QPL110406	Mando pulsador de cabeza 5-Switch – Con laterales largos, rectos		

Controles especiales de mentón

P.V.P. Rec

Controles proporcionales

QPL110470	Switch-It MicroGuide		
QPL110471	Switch-It MicroPilot		
QPL110472	Switch-It VersaGuide		
QPL110473	Switch-It VersaGuide EZ		
QPL110474	Allround Joystick		
QPL110475	Allround Joystick Light		
QPL110476	Allround Joystick – con conector R-Net Bus	(No necesita pantalla OMNI2)	
QPL110477	Allround Joystick Light – con conector R-Net Bus	(No necesita pantalla OMNI2)	

Montaje del control mentoniano - Sistema de montaje LINK IT

QPL110480	Arnés Pequeño para mentoniano (2)		
QPL110481	Arnés Grande para mentoniano (2)		
QPL110483	Brazo abatible manual para mentoniano – Lado derecho, con montaje al respaldo		
QPL110484	Brazo abatible manual para mentoniano – Lado izquierdo, con montaje al respaldo		
QPL110485	Brazo abatible eléctrico para mentoniano – Lado derecho	Operado con pulsador Piko negro en el reposacabezas	
QPL110486	Brazo abatible eléctrico para mentoniano – Lado izquierdo	Operado con pulsador Piko negro en el reposacabezas	
QPL110487	Directamente al reposacabezas, abatible – Lado izquierdo		
QPL110488	Directamente al reposacabezas, abatible – Lado derecho		

Kit de extensión Link-It

QPL110590	10 cm	(Incluye 5 clips para cable)	
QPL110591	15 cm	(Incluye 5 clips para cable)	

Control de aspiración / soplido (necesario rellenar sección pulsadores)

P.V.P. Rec

QPL110510	Control de aspiración y soplido con sistema de montaje LINK-IT al reposacabezas	(Necesario seleccionar un reposacabezas)	
-----------	---	--	--

(1) Rellenar también sección pulsadores. Seleccionar también brazo de montaje Whitmyer
 (2) Si se necesitan pulsadores en el arnés, únicamente con Joystick Allround

MANDOS ESPECIALES - continuación**Pulsadores - 1 unidad (función única para dispositivos de entrada especiales) **

P.V.P. Rec

*Nota: Selecciona pulsador y posición de montaje en consecuencia.***1 pulsador**

QPL110520	Botón Pulsador– Negro	
QPL110521	Botón Pulsador – Rojo	
QPL110522	Botón Pulsador – Verde	
QPL110523	Pulsador Ovalado – Negro	
QPL110524	MicroLite - Negro	
QPL110526	Botón Pulsador Piko – Negro	
QPL110527	Botón Pulsador Piko – Azul	
QPL110528	Botón Pulsador Piko – Verde	
QPL110529	Botón Pulsador Piko – Rojo	
QPL110530	Botón Pulsador Piko – Amarillo	
QPL110534	Twister – Negro	
QPL110535	Twister – Verde	
QPL110536	Twister – Rojo	

Posición de Montaje del pulsador 

QPL110560	Sistema de montaje Link-It al mando de control	<i>(No con Joystick Allround Heavy Duty ni montaje en disco)</i>	
QPL110566	Sistema de montaje Link-It en el lado opuesto al joystick	<i>(Montado en los raíles del reposabrazos)</i>	
QPL110561	Sistema de montaje Link-It al reposacabezas		
QPL110563	Sistema de montaje Link-It a los raíles del asiento		
QPL110565	Sistema de montaje Link-It al control mentoniano	<i>(No es necesario indicar lado de montaje)</i>	
QPL110569	Omitir sistema de montaje	<i>(Los pulsadores irán sueltos)</i>	s/c

Lado de Montaje

QPL110572	A la derecha	s/c
QPL110571	A la izquierda	s/c

Pulsador Satellite (Sólo para Allround Joystick, Máximo de 2 unidades)

QPL110537	Negro	
QPL110538	Verde	
QPL110539	Rojo	

Pulsadores - segunda unidad (función única para dispositivos de entrada especiales) 

P.V.P. Rec

*Nota: Selecciona pulsador y posición de montaje en consecuencia.***Segundo pulsador**

QPL110083	Botón Pulsador– Negro	
QPL110086	Botón Pulsador – Rojo	
QPL110087	Botón Pulsador – Verde	
QPL110088	Pulsador Ovalado – Negro	
QPL110089	MicroLite - Negro	
QPL110090	Botón Pulsador Piko – Negro	
QPL110091	Botón Pulsador Piko – Azul	
QPL110092	Botón Pulsador Piko – Verde	
QPL110093	Botón Pulsador Piko – Rojo	
QPL110094	Botón Pulsador Piko – Amarillo	
QPL110095	Twister – Negro	
QPL110096	Twister – Verde	
QPL110097	Twister – Rojo	

Posición de Montaje del pulsador 

QPL110098	Sistema de montaje Link-It al mando de control	<i>(No con Joystick Allround Heavy Duty ni montaje en disco)</i>	
QPL110099	Sistema de montaje Link-It en el lado opuesto al joystick	<i>(Montado en los raíles del reposabrazos)</i>	
QPL110100	Sistema de montaje Link-It al reposacabezas		
QPL110104	Sistema de montaje Link-It a los raíles del asiento		
QPL110105	Sistema de montaje Link-It al control mentoniano	<i>(No es necesario indicar lado de montaje)</i>	
QPL110106	Omitir sistema de montaje	<i>(Los pulsadores irán sueltos)</i>	s/c

Lado de Montaje

QPL110108	A la derecha	s/c
QPL110107	A la izquierda	s/c

Pulsador Satélite (Sólo para Allround Joystick, Máximo de 2 unidades)

QPL110111	Negro	
QPL110112	Verde	
QPL110113	Rojo	

Pulsadores Multi-Función (con programación de botones asignables)

P.V.P. Rec

QPL110550	Bandeja con 2 pulsadores (Mini-2) (Stereo, botones asignables con pantalla LCD) <i>(No posible con sistema de montaje Link-It)</i>	
QPL110551	Bandeja con 2 pulsadores (Mini-2) (Dual Mono) <i>(No posible con sistema de montaje Link-It)</i>	
QPL110552	Bandeja con 4 pulsadores (Mini-4) (conector DB9, botones asignables con pantalla OMNI) <i>(No posible con sistema de montaje Link-It)</i>	
QPL110554	Joystick con interruptor - 4 direcciones	

Accesorios

P.V.P. Rec

QPL110580	Extensión de Cableado Mono (2 m)	
QPL110581	Extensión de Cableado Estéreo (2 m)	
QPL110582	Extensión de Cableado DB9 (1 m)	
QPL110583	Cable Y – para cambiar 1 estéreo a 2 Mono	

Dispositivos de Seguridad

P.V.P. Rec

QPL090147	Dispositivo de Parada Remota (30 m de alcance, Vía Puerto OBC) <i>(No con VR2)</i>	
-----------	--	--

Ruedas[◀ VOLVER](#)

13" Macizas "Knobby"
// QPL070069



Ruedas delanteras macizas de 7",
color negro
// QPL080213



Guardabarros para rueda de 13" y 14"
// QPL010007



Guardabarros para rueda de 9"
// QPL010008

Luces y Cargador[◀ VOLVER](#)

Luces e Indicadores de LEDs
// QPL110201



Cargador de 220 V / 8 A
// QPL160101



Cargador de 220 V / 10 A
// QPL160104

Respaldos[◀ VOLVER](#)

Tapicería de respaldo ajustable en tensión
// QPL030150

Respaldos SEDEO LITE

◀ VOLVER



Respaldo Sedeo Lite
// QPL030130



Respaldo Sedeo Lite, con cinchas
// QPL030131

Reposacabezas SEDEO & Whitmyer

◀ VOLVER



Reposacabezas anatómico SEDEO
// QPL030430 & QPL030431



Reposacabezas flexible SEDEO
// QPL030432



Brazo de montaje multiposición SEDEO
// QPL030433



Brazo de montaje LINX 2
// WHT030408



Brazo de montaje AXYS
// WHT030409

Cojines SEDEO

◀ VOLVER




Cojín SEDEO acolchado
// QPL020073



Cojín SEDEO con soporte
// QPL020075

Tipo de cojín

◀ VOLVER



Cojín standard
// QPL020098

Cojines JAY

[◀ VOLVER](#)


Jay Easy Fluid



Jay Balance con aire



Jay Balance con fluido



Jay 2



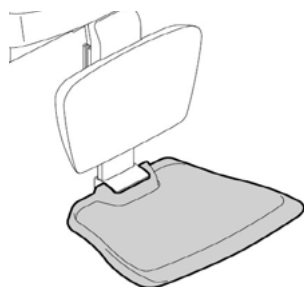
Jay 2 Profundo

NOTA: Consulta el catálogo de Jay para ver todos los modelos de cojines disponible.

Reposabrazos

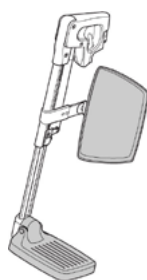
[◀ VOLVER](#)
Reposabrazos abatibles
// QPL040039Reposabrazos reclinables
// QPL040123Reposabrazos en forma de T, abatibles
// QPL040019Almohadillado Comfort Skai
// QPL040204

Reposapiés central

[◀ VOLVER](#)
Reposapiés central elevable eléctrico
// QPL050076Reposapiés centrales
// QPL050086

Reposapiés abatibles SEDEO

◀ VOLVER

Reposapiés Sedeo Pro a 70°
// QPL050015Sedeo Pro elevables manualmente
// QPL050016Almohadilla pantorrillera
// QPL050082Reposapiés SEDEO LITE a 70°
// QPL050100Reposapiés abatibles UNI, 80°
// QPL050115

Mandos de control R-Net

◀ VOLVER

Mando R-Net con pantalla a color
// QPL110017Mando Advanced
// QPL110013Mando R-Net con pantalla
a color Heavy Duty
// QPL110018Mecanismo encapsulado
para abatir el mando
// QPL110056


Mandos de control VR2

◀ VOLVER

Mando VR2
// QPL110036Mando VR2 para 2 actuadores
// QPL110037

Pomos de Joystick

◀ VOLVER

Bola de golf para joystick
// QPL090505Media bola Allround
// QPL090045Bola blanda para el joystick
// QPL090507Bola de joystick
// QPL090508Pomo de joystick para mentón
// QPL090509Pomo de joystick tipo stick
// QPL090512Pomo de joystick en forma de seta
// QPL090511Joystick en forma de T
// QPL090506

Programadores – VR2**◀ VOLVER**

Programador manual DTT para VR2
// QPL090063

Programadores R-Net**◀ VOLVER**

R-Net PC Programmer
// QPL090066



Programador manual DTT para R-Net
// QPL090064

Módulos R-Net**◀ VOLVER**

Caja de control R-Net 120A
// QPL110004



Mando R-Net para usuario y acompañante
// QPL110021

Caja de control de 4 actuadores**◀ VOLVER**

Caja de control de 4 actuadores, montada en el reposabrazos izquierdo
// QPL110055

Caja de control Ctrl+5 y pantalla OMNI2**◀ VOLVER**

Caja de control ctrl+5 con botones
// QPL110175



Caja ctrl+5 con interruptores
// QPL110176



Módulo para Bluetooth
// QPL090068



Pantalla Omni2
// QPL110116

Controles de cabeza

[◀ VOLVER](#)


Mando pulsador de cabeza Switch It
// QPL110401 - QPL110406



Mando pulsador de cabeza Dual Pro Switch It
// QPL110370 // QPL110371

Controles especiales y de mentón

[◀ VOLVER](#)

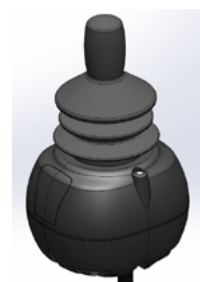

Switch It Micro Guide
// QPL110470 // QPL110301



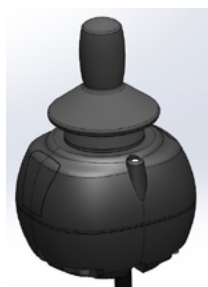
Switch It Micro Pilot
// QPL110471 // QPL110302



Switch It VersaGuide
// QPL110472 // QPL110473
// QPL110304 // QPL110305



Allround Joystick
// QPL110306 - QPL110309
// QPL110474 - QPL110477



Allround Joystick Light
// QPL110475 // QPL110477
// QPL110307 // QPL110310

Montaje del mando en mesa

[◀ VOLVER](#)


Mando con pantalla a color LCD montado en el centro de mesa
// QPL110143

Pulsadores

◀ VOLVER



Botón pulsador rojo
// QPL110521



Pulsador ovalado
// QPL110523



Micro Lite
// QPL110524



Piko rojo
// QPL110526 - QPL110530



Pulsador Satellite
// QPL110537 - QPP110539



Twister
// QPL110534 - QPL110536



Bandeja con 2 pulsadores
// QPL110551



Bandeja con 4 pulsadores
// QPL110552

Opciones de montaje de los pulsadores

◀ VOLVER



Pulsador Piko con sistema de montaje LINK-IT al reposabrazos
// QPL110526 // QPL110566



2 pulsadores Piko con sistema de montaje LINK-IT al reposabrazos
// QPL110566 // QPL110526
// QPL110529



2 pulsadores Piko con sistema de montaje LINK-IT al mando de control
// QPL110560 // QPL110572
// QPL110013 // QPL110056
// QPL110529 // QPL110526



Pulsador montado en los raíles del asiento
// QPL110563

Montaje de controles especiales

[◀ VOLVER](#)


Pantalla Omni con sistema de montaje LINK-IT al brazo abatible del mando
 // QPL110353 // QPL110302
 // QPL110362



Switch It MicroPilot con sistema de montaje LINK-IT en disco
 // QPL110353 // QPL110302
 // QPL110362 // QPL110342



Switch It Micro Pilot
 // QPL110302



Micro Lite y pulsadores PIKO con sistema de montaje LINK-IT al mando de control
 // QPL110353 // QPL110361
 // QPL110524 // QPL110526
 // QPL110560



Allround Joystick con 2 pulsadores Satellite y sistema de montaje LINK-IT al mando de control
 // QPL110353 // QPL110306 // QPL110362 // QPL110538 // QPL110539

Montaje del control mentoniano

[◀ VOLVER](#)


Arnés para mentoniano
 // QPL110480 // QPL110481
 // QPL110470 // QPL110471



Brazo abatible manual para mentoniano
 // QPL110483 // QPL110484



Brazo abatible eléctrico para mentoniano
 // QPL110485 // QPL110486



Allround Joystick en brazo abatible eléctrico
 // QPL110485 // QPL110474



Switch It Micro Pilot y 2 pulsadores Piko con sistema de montaje LINK-IT al reposacabezas
 // QPL110487 // QPL110471
 // QPL110526 // QPL110529
 // QPL110561 // QPL110572
 // QPL110571



Allround Joystick con sistema de montaje LINK-IT al reposacabezas
 // QPL110487 // QPL110474

Comentarios para sillas personalizadas Built-4-Me


 built4me

Q400 M/F/R con sistema de asiento SEDEO LITE

€

PVP Silla base	00,000.00
Precio de las opciones	
Sin IVA	
IVA	
Precio Total	

Fecha

Firma

Día

Mes

Año

