

## Q700-UP M

asiento SEDEO ERGO  
con bipedestación



Rev. 1 Julio 2018

## HOJA DE PEDIDO

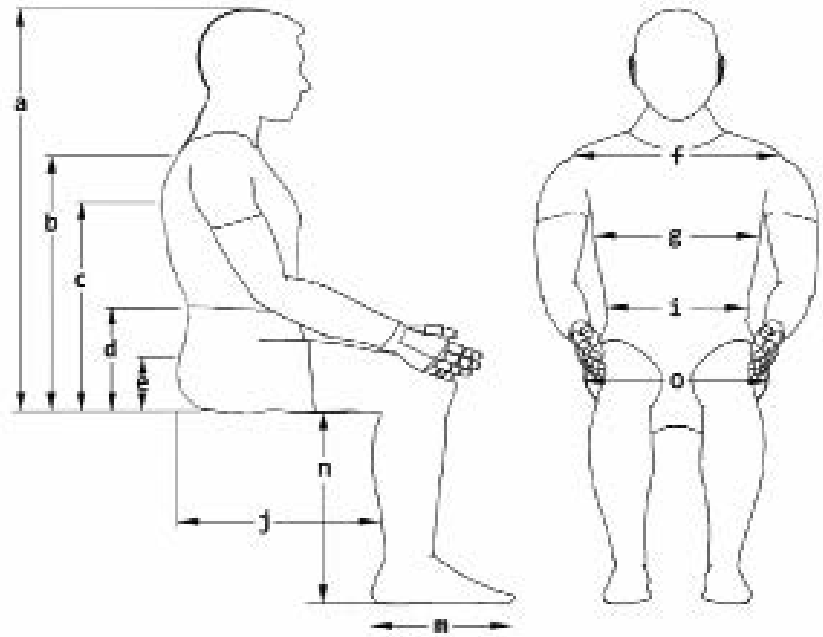
La información mostrada en este documento está sujeta a cambios sin previo aviso.

<b>Facturado a:</b>			<b>Enviado a:</b> Igual a la dirección de facturación	
Nombre:			Nombre:	
Calle:			Calle:	
Localidad /C.P.:			Localidad / C.P.:	
Provincia:			Provincia:	
Teléfono:			Teléfono:	
<b>Detalles del pedido:</b>			<b>Peso usuario:</b>	
Pedido	Presupuesto	Built-4-Me®	<b>Peso máximo de usuario: 120 kg</b>	
Nº de pedido de Sunrise:			<b>Peso usuario:</b> kg	
Fecha pedido:	Día	Mes	Año	

Los precios aquí mostrados son Precios de Venta al Público  
Recomendados sin IVA

## Toma de Medidas

a) De la cabeza al asiento	cm
b) Del hombro al asiento	cm
c) De la axila al asiento	cm
d) Del codo al asiento	cm
e) Distancia pelvis-asiento	cm
f) Anchura de hombros	cm
g) Anchura del tronco	cm
i) Ancho de cadera	cm
j) Profundidad de asiento	cm
m) Longitud del pie	cm
n) Longitud de pierna	cm
o) Anchura de asiento	cm



## Especificaciones del asiento

<b>Sistema de asiento</b>	SEDEO UP	<b>Tallas de asiento</b>	Anchura ajustable de 40 a 50 cm Profundidad ajustable de 40 a 54 cm
<b>Peso de la silla</b>	Sin baterías desde 140 kg Con baterías desde 175 kg	<b>Altura de asiento</b>	De 45 a 48 cm
<b>Opciones eléctricas de asiento</b>	Basculación eléctrica de -10° a 22° Respaldo reclinable eléctrico (-5° a 85°) con 180 mm de deslizamiento antifricción Elevación eléctrica de asiento hasta 20 cm		

## Especificaciones de la Base con Tracción Central

<b>Tipo de Tracción</b>	Tracción central	<b>Ruedas centrales</b>	14"
<b>Peso máx. usuario</b>	120 kg	<b>Ruedas delanteras/traseras</b>	6"
<b>Anchura de la base</b>	Anchura Min. 63 cm	<b>Cargador</b>	8 A
<b>Sistema de control</b>	Mando R-Net con caja de control de 120 Ah	<b>Baterías</b>	80 Ah (60 Ah opcionales)
<b>Velocidad</b>	10 km/h (6, 8 y 13 km/h opcionales)	<b>Chasis</b>	Negro mate con detalles de color
		<b>Distancia suelo-base</b>	7 cm

**BASE****Silla de ruedas eléctrica con bipedestación Q700-UP M**

P.V.P. Rec

QUP000008 **Q700-UP M (Silla de ruedas eléctrica con tracción central y bipedestación)****Motor - Velocidad**


P.V.P. Rec

QUP180009	6 km/h (4 polos)	(Motor de 8 km/h con velocidad limitada)	s/c
QUP180010	8 km/h (4 polos)		s/c
QUP180007	10 km/h (4 polos)	(Recomendado con baterías de 80 Ah)	<b>Std</b>
QUP180008	13 km/h (4 polos)	(Recomendado con baterías de 80 Ah)	

**Tracción**

P.V.P. Rec

QUP110009	Sistema de control de tracción R-Net Traction Control System (GYRO)		
QUP110014	Sin sistema de control de tracción R-Net Traction Control System (GYRO)		<b>Std</b>

**Ruedas centrales (cubierta y llanta en color negro) **

P.V.P. Rec

QUP070032	14" Neumáticas "V-Type"		s/c
QUP070031	14" Macizas "V-Type"		s/c
QUP070034	14" Neumáticas "Knobbly"		s/c
QUP070033	14" Macizas "Knobbly"		<b>Std</b>

**Ruedas delanteras **

P.V.P. Rec

QUP080206	Ruedas delanteras macizas de 6", color negro		<b>Std</b>
-----------	----------------------------------------------	--	------------

**Color del chasis**

P.V.P. Rec

	Negro		<b>Std</b>
--	-------	--	------------

**Color de los detalles**

P.V.P. Rec

QUP140005	Verde manzana	(RAL 110 70 77)	s/c
QUP140004	Negro	(RAL 9005)	s/c
QUP140003	Azul	(RAL 260 40 45)	s/c
QUP140006	Naranja	(RAL 060 60 80)	s/c
QUP140002	Rojo	(RAL 040 40 67)	s/c
QUP140001	Blanco	(RAL 9010)	s/c

**BASE****Luces e Indicadores** 

P.V.P. Rec

QUP110201	Luces de LED's (homologadas para carretera)	
QUP110209	Sin luces ni indicadores	<b>Std</b>

**Altura de asiento**

P.V.P. Rec

*Nota: Altura de asiento medida desde el suelo hasta la base del asiento (sin cojín)*

SH45	45 cm	s/c
SH465	46,5 cm	s/c
SH48	48 cm	s/c

**Baterías y Cargador** 


P.V.P. Rec

**Baterías**

QUP160001	Baterías de gel de 60 Ah, sin mantenimiento	s/c
QUP160005	Baterías de gel de 80 Ah, sin mantenimiento <i>(Recomendadas con cargador de 10 A)</i>	<b>Std</b>
QUP160009	Sin baterías	s/c

**Cargador**

QUP160101	Cargador de 220 V / 8 A	s/c
QUP160102	Cargador de 220 V / 8 A, con grado de protección IP54 <i>(protección contra partículas de polvo y humedad)</i>	
QUP160104	Cargador de 220 V / 10 A	<b>Std</b>
QUP160109	Sin cargador	s/c

MÓDULOS / FUNCIONES ELÉCTRICAS 		P.V.P. Rec
QUP130010	Módulo de bipedestación eléctrica	Std
	Basculación eléctrica de asiento hacia atrás 22°	Std
	Basculación eléctrica de asiento hacia delante -10°	Std
	Elevación eléctrica de asiento 20 cm	Std

### Reclinación del respaldo

QUP030047	Respaldo Reclinable Eléctrico (-5° a 85°), con 180 mm de deslizamiento antifricción	Std
-----------	-------------------------------------------------------------------------------------	-----

RESPALDO		P.V.P. Rec
QUP030053	Respaldo <b>SEDEO ERGO</b> (Rellenar sección A)	Std
	Respaldo <b>JAY 3</b> o <b>JAY 3 Termorregulador</b> <i>Consulta el catálogo y la hoja de pedido del respaldo Jay 3 o Jay 3 Termorregulador para seleccionar el contorno y altura deseada del respaldo. Imprescindible adjuntar hoja de pedido del respaldo.</i>	
QUP030055	Placa de respaldo adaptadora para colocar respaldos JAY 3	
QUP030209	Sin respaldo	s/c

### A – Respaldo SEDEO ERGO

P.V.P. Rec

*Nota: Para configurar el respaldo se debe seleccionar la anchura y altura del respaldo, el contorno y la tapicería deseada. Opcionalmente, pueden añadirse también soportes laterales para una mejor sujeción del tronco.*

#### Anchura de respaldo

BW40	40 cm	s/c
BW42	42 cm	s/c
BW44	44 cm	s/c
BW46	46 cm	s/c
BW48	48 cm	s/c
BW50	50 cm	s/c

#### Altura del respaldo

BH51	51 cm	s/c
BH56	56 cm	s/c
BH61	61 cm	s/c

#### Contorno

QUP030056	Respaldo SEDEO ERGO Standard <i>(La anchura de respaldo seleccionada permite una anchura máx del tronco del usuario 6 cm mayor)</i>	Std
QUP030057	Respaldo SEDEO ERGO Profundo <i>(La anchura de respaldo seleccionada coincide con la anchura máx del tronco del usuario)</i>	

#### Tapicería

QUP030058	Tapicería de respaldo transpirable Airflow 3DX	Std
QUP030059	Tapicería de respaldo Anti-Incontinencia	

#### Soportes laterales de tronco (abatibles y ajustables en altura) (1)

QUP030607	Con almohadillado largo 15 x 13 cm, lado derecho	
QUP030608	Con almohadillado largo 15 x 13 cm, lado izquierdo	
QUP030609	Con almohadillado corto 9 x 12 cm, lado derecho	
QUP030610	Con almohadillado corto 9 x 12 cm, lado izquierdo	

(1) Pueden limitar la función de abatir hacia atrás los reposabrazos.

## Reposacabezas

Nota: Seleccionar almohadilla y brazo de montaje.

### Almohadilla

QUP030430	Reposacabezas anatómico SEDEO, 24 x 15 cm (Sólo con brazo de montaje multiposición SEDEO)	<b>Std</b>
QUP030431	Reposacabezas anatómico SEDEO con funda, 24 x 15 cm (Sólo con brazo de montaje multiposición SEDEO)	
QUP030432	Reposacabezas Flexible SEDEO, 40 x 11 cm (Sólo con brazo de montaje multiposición SEDEO)	
	Reposacabezas Whitmyer <i>Consulta el catálogo y la hoja de pedido de los reposacabezas Whitmyer y Heads Up para seleccionar la almohadilla. Imprescindible adjuntar la hoja de pedido del reposacabezas seleccionado. Imprescindible seleccionar abajo el brazo de montaje LINX para reposacabezas Whitmyer</i>	

### Brazo de montaje

QUP030433	Brazo de montaje multiposición SEDEO (Sólo con reposacabezas SEDEO)	<b>Std</b>
WHT030407	Brazo de montaje LINX para reposacabezas Whitmyer, con adaptador para respaldo SEDEO ERGO	

### Empuñaduras

QUP030202	Empuñaduras fijas	
QUP030200	Sin empuñaduras	<b>Std</b>

### ASIENTO

P.V.P. Rec

QUP020022	Base de asiento ajustable en anchura con raíles laterales abatibles	<b>Std</b>
QUP020139	Raíles laterales fijos	

### Cojines

P.V.P. Rec

QUP020514	Cojines <b>SEDEO ERGO</b> (Rellenar sección B)	<b>Std</b>
	Cojines <b>JAY</b> (Rellenar sección C)	-
QUP020110	Sin cojín, sin laterales acolchados, ni laterales de plástico (sólo la base del asiento)	s/c

## B – Cojines SEDEO ERGO

### Anchura del cojín

SW40	40 cm	SW42	42 cm	SW44	44 cm	
SW46	46 cm	SW48	48 cm	SW50	50 cm	

### Profundidad del cojín

SD40 (1)	40 cm	SD42 (1)	42 cm	SD44 (2)	44 cm	SD46	46 cm	
SD48	48 cm	SD50	50 cm	SD52	52 cm	SD54 (3)	54 cm	

### Componentes

QUP020516	Cojín central SEDEO ERGO	<b>Std</b>
QUP020520	Laterales acolchados Finos, 5 cm a cada lado <i>(La anchura real del cojín coincide con la anchura de asiento seleccionada)</i>	s/c
QUP020521	Laterales acolchados, 7 cm a cada lado <i>(La anchura real del cojín será 4 cm menor que la anchura de asiento seleccionada)</i>	<b>Std</b>
QUP020510	Sin cojín central	s/c
QUP020512	Sin cojín ni laterales acolchados (sólo laterales de plástico)	s/c

### Funda

QUP020517	Tapicería transpirable Airflow 3DX	<b>Std</b>
QUP020518	Tapicería con protección anti-incontinencia	s/c
QUP020519	Tapicería transpirable Airflow 3DX y protección anti-incontinencia	

- (1) Con profundidad de asiento de 40 y 42 cm, el ángulo máximo de inclinación es de 70°  
 (2) Con profundidad de asiento de 44 cm, el ángulo máximo de inclinación es de 80°  
 (3) La profundidad de asiento de 54 cm no está disponible con altura de asiento de 45 cm

## C – Cojines JAY

NOTAS: Consulta el catálogo y las hojas de pedido de Jay para ver toda la gama de modelos y tallas disponible.  
Imprescindible adjuntar la hoja de pedido del cojín seleccionado.  
Imprescindible indicar abajo la anchura y profundidad de la base de asiento.

### Cojín Jay (3)

Cojín JAY Balance con Fluido	
Cojín JAY Balance con Aire	
Cojín JAY 2	
Cojín JAY 2 Profundo	
Cojín JAY Easy Fluid	

### Anchura de la base del asiento

SW40	40 cm	s/c
SW42	42 cm	s/c
SW44	44 cm	s/c
SW46	46 cm	s/c
SW48	48 cm	s/c
SW50	50 cm	s/c

### Profundidad de la base del asiento

SD40 (1)	40 cm	s/c
SD42 (1)	42 cm	s/c
SD44 (2)	44 cm	s/c
SD46	46 cm	s/c
SD48	48 cm	s/c
SD50	50 cm	s/c
SD52	52 cm	s/c

### Laterales acolchados

QUP020520	Laterales acolchados finos (5 cm a cada lado) <i>(La anchura del cojín coincide con la anchura de asiento seleccionada)</i>	<b>Std</b>
QUP020511	Sin laterales acolchados	s/c

### Accesorios del asiento


P.V.P. Rec

QUP020342	Soporte lateral de rodilla, abatible, 12 x 12 cm, lado derecho	
QUP020341	Soporte lateral de rodilla, abatible, 12 x 12 cm, lado izquierdo	
QUP020344	Soporte lateral de muslo, abatible 12 x 12 cm, lado derecho	<i>Sólo con QUP020110 (sin cojín ni laterales)</i>
QUP020343	Soporte lateral de muslo, abatible 12 x 12 cm, lado izquierdo	<i>Sólo con QUP020110 (sin cojín ni laterales)</i>

(1) Con profundidad de asiento de 40 y 42 cm, el ángulo máximo de inclinación es de 70°

(2) Con profundidad de asiento de 44 cm, el ángulo máximo de inclinación es de 80°

(3) No todos los cojines Jay están disponibles en todas las tallas. Por favor consulte la hoja de pedido de cada cojín.

Reposabrazos 		P.V.P. Rec
QUP040123	Reposabrazos reclinables, abatibles hacia atrás	Std

### Almohadillado del reposabrazos

Almohadillado Standard		
QUP040218	Almohadillado standard Airflow 3DX, 41 cm, lado derecho	Std
QUP040217	Almohadillado standard Airflow 3DX, 41 cm, lado izquierdo	Std
QUP040014	Almohadillado standard 41 cm, lado derecho	s/c
QUP040015	Almohadillado standard 41 cm, lado izquierdo	s/c
Almohadillado Comfort		
QUP040204	De skai, 40 cm, lado derecho	
QUP040203	De skai, 40 cm, lado izquierdo	
QUP040206	Con forma de P, 45 cm, lado derecho	
QUP040205	Con forma de P, 45 cm, lado izquierdo	
Hemipléjicos (1)		
QUP040208	Almohadillado pequeño 23 cm, lado derecho	
QUP040207	Almohadillado pequeño 23 cm, lado izquierdo	
QUP040210	Almohadillado mediano 28 cm, lado derecho	
QUP040209	Almohadillado mediano 28 cm, lado izquierdo	
QUP040220	Almohadillado largo 33 cm, lado derecho	
QUP040219	Almohadillado largo 33 cm, lado izquierdo	
Apoyo de mano hemi		
QUP040212	Pequeño, 11 x 18 cm, lado derecho	
QUP040211	Pequeño, 11 x 18 cm, lado izquierdo	
QUP040214	Grande, 14 x 23 cm, lado derecho	
QUP040213	Grande, 14 x 23 cm, lado izquierdo	

Protector de ropa		P.V.P. Rec
QUP040143	Protector de ropa fijo, acolchado 36 x 13 cm	<i>Sólo con QUP020110 (sin cojín ni laterales)</i>


Reposapiés central elevable eléctrico 		P.V.P. Rec
QUP050071	Reposapiés central elevable eléctrico, 90° a 180°, 165 mm de extensión	Std

### Plataformas

QUP050072	Plataformas ajustables en ángulo y altura (26 x 15 cm)	Std
QUP050073	Plataformas más largas, ajustables en ángulo y altura (31 x 17 cm)	s/c

### Accesorios

QUP050074	Soportes de fijación de rodillas, ajustable	Std
QUP050075	Soportes de rodilla acolchados, Par	

Accesorios de Posicionamiento y otros 		P.V.P. Rec
QUP090047	Cinturón pélvico de 5 cm, con hebilla tipo cinturón de avión, 130 cm de longitud	Std
QUP090048	Cinturón pélvico de 5 cm acolchado, con hebilla tipo cinturón de avión, 130 cm de longitud	
QUP090056	Cinturón pélvico de 5 cm, con hebilla tipo cinturón de avión, 190 cm de longitud	
QUP090052	Cinturon torácico acolchado, 2-Puntos	Std
QUP090053	Cinturon torácico acolchado adicional, 2-Puntos	
QUP090097	Barra de soporte pectoral (almohadilla redonda)	
QUP090098	Barra de soporte pectoral (almohadilla plana )	20 x 10 cm
QUP090067	Espejo retrovisor	
QUP090040	Mesa abatible	
QUP090600	Mochila negra	<i>(Sólo con empuñaduras)</i>

(1) Sólo con almohadillados hemipléjicos.



**MANDOS DE CONTROL /ELECTRÓNICA****Mando de control R-Net** 

P.V.P. Rec

**Mando R-Net para usuario**

QUP110017	Mando con pantalla a color LCD	s/c
QUP110018	Mando con pantalla a color LCD, Heavy Duty	
QUP110013	Mando Advanced con pantalla a color LCD (con infrarrojos)	<b>Std</b>
QUP110023	Mando Advanced con pantalla a color LCD (con infrarrojos y Bluetooth)	
QUP110019	Sin mando	s/c

**Montaje del mando**

QUP110050	Fijo	s/c
QUP110056	Mecanismo encapsulado para abatir el mando en paralelo	<b>Std</b>

**Posición del mando**

QUP110052	A la derecha	s/c
QUP110053	A la izquierda	s/c

**Idioma**

QUP119003	Español	s/c
QUP119004	Portugués	s/c

**Pomos de Joystick (Opcional, Sólo para mandos LCD y VersaGuide)** 

P.V.P. Rec

**Pomos de Joystick**

QUP090505	Bola de Golf para Joystick	(diámetro 42 mm)	
QUP090506	Joystick en forma de T	(82 mm ancho)	
QUP090507	Bola blanda para el Joystick	(diámetro 70 mm)	
QUP090508	Bola de Joystick	(diámetro 35 mm)	
QUP090509	Pomo de Joystick para apoyar el mentón	(diámetro 37 mm)	
QUP090512	Pomo de Joystick tipo Stick		
QUP090511	Pomo de Joystick en forma de seta	(diámetro 45 mm)	

**Programación** 

P.V.P. Rec

QUP090066	R-Net PC Programmer	
QUP090064	Programador manual DTT para R-Net	

**Caja de control R-Net** 

P.V.P. Rec

QUP110004	Caja de control R-Net de 120 A	<b>Std</b>
-----------	--------------------------------	------------

**Módulo de Luces/ Asiento R-Net**

P.V.P. Rec

QUP110031	Módulo de luces R-Net	
QUP110033	Módulo R-Net CxSM para funciones eléctricas de asiento	<b>Std</b>

**Mandos para acompañante R-Net** 

P.V.P. Rec

QUP110021	Mando R-Net para usuario y acompañante				
QUP110020	Mando R-Net sólo para acompañante				
Montaje del mando acompañante	QUP110025	Empuñadura derecha	QUP110026	Empuñadura izquierda	s/c


**Mando montado en mesa**

P.V.P. Rec


QUP110143	Mando con pantalla a color LCD montado en el centro de mesa <b>(1)</b>	
QUP110149	Adaptador en mesa con 2 botones para encender/apagar la silla y acceder al menú	

(1) No disponible con QUP090040, Mesa abatible

**MANDOS DE CONTROL / ELECTRÓNICA - continuación**

<b>Caja de control Ctrl+5 para las funciones/posiciones de asiento</b> 				P.V.P. Rec	
QUP110043	<b>Caja de control Ctrl+5</b>				
QUP110179	<b>Caja de control Ctrl+5 con Switch-It App Remote Seating (4)</b>				
	Montaje de la caja de control:				
	QUP110180	Detrás del mando (1)	QUP110181	Lado opuesto al mando (2)	s/c
	<b>Tipo de caja de control:</b>	QUP110175 Con 5 botones	QUP110176	Con 5 interruptores	s/c

Se puede añadir una segunda caja Ctrl+5 para proporcionar un control adicional sobre las memorias de asiento o los controles de entorno.

<b>Segunda Caja de control Ctrl+5 para las funciones/posiciones de asiento</b> 				P.V.P. Rec	
QUP110220	<b>Caja de control Ctrl+5 adicional</b>				
	QUP110226	Con 5 botones	QUP110227	Con 5 interruptores	
	Montaje de la caja de control:				
	QUP110222	Lado opuesto al mando (2) (5)		s/c	

<b>Electrónica opcional para R-Net (Necesario sólo si no se ha seleccionado el mando Advanced QUP110023)</b>				P.V.P. Rec
QUP090068	Módulo para Bluetooth (Android y Windows)			
QUP090141	Módulo adicional para Bluetooth (Android y Windows)			
QUP090142	Módulo para Bluetooth IOS (Apple, iOS)			

**CONTROLES ESPECIALES**

<b>Pantalla OMNI para R-Net</b> 				P.V.P. Rec
-------------------------------------------------------------------------------------------------------------------	--	--	--	------------

**Pantalla Omni** *(Para controles especiales. Seleccionar controles abajo y pulsadores en la sección D)*

QUP110101	Pantalla OMNI - con función por infrarrojos y montaje en el reposabrazos			
QUP110102	Pantalla OMNI para usar en modo scanner - con función por infrarrojos y montaje en el reposabrazos			

**Montaje de la pantalla Omni (3)** *Colocada siempre en el lado opuesto al mando de control.*

QUP110126	Montaje fijo, a la derecha			s/c
QUP110127	Montaje fijo, a la izquierda			s/c
QUP110128	Montaje abatible, a la derecha			
QUP110129	Montaje abatible, a la izquierda			

<b>Mandos de control especiales para R-Net (seleccionar pulsadores en la sección D)</b>				P.V.P. Rec
-----------------------------------------------------------------------------------------	--	--	--	------------

**Controles proporcionales**

QUP110301	Switch-It MicroGuide			
QUP110302	Switch-It MicroPilot			
QUP110303	Switch-It TouchDrive 2			
QUP110304	Switch-It VersaGuide			
QUP110305	Switch-It VersaGuide EZ			
QUP110306	Allround Joystick			
QUP110307	Allround Joystick Light			
QUP110308	Allround Joystick Heavy Duty			
QUP110309	Allround Joystick – con conector R-Net Bus		(No necesita pantalla OMNI)	
QUP110310	Allround Joystick Light – con conector R-Net Bus		(No necesita pantalla OMNI)	
QUP110311	Allround Joystick Heavy Duty – con conector R-Net Bus		(No necesita pantalla OMNI)	

(1) No disponible con almohadillados de reposabrazos en forma de P (QUP040206 y QUP040205) ni con mecanismo encapsulado para abatir el mando en paralelo (QUP110056) – No podría abatirse

(2) No disponible con QUP090040, Mesa abatible

(3) No disponible con mandos de control R-Net (QU0110017, QUP110018, QUP110013 ni QUP110023). No con QUP090040, Mesa abatible


(4) Para poder obtener funcionalidad completa, es necesario descargar la aplicación desde AppleStore (IOS) o Playstore (Android) e instalarla en un Smartphone o tablet. Más información e instrucciones sobre la aplicación Remote Seating en [www.SunriseMedical.es](http://www.SunriseMedical.es)

(5) Sólo posible si para la primera caja de control se ha elegido montaje detrás del mando QUP110180

**Montaje de los controles especiales**

P.V.P. Rec

QUP110342	Sistema de montaje Link-It en disco	(Sólo para Joysticks Micro)	
-----------	-------------------------------------	-----------------------------	--

**Montaje del mando de control - Sistema de montaje LINK-IT** 

QUP110350	Fijado al reposabrazos		s/c
QUP110353	Fijado al brazo abatible del mando		s/c

**Lado de montaje**

QUP110362	A la derecha		s/c
QUP110361	A la izquierda		s/c

**Controles especiales de Cabeza** (seleccionar pulsadores en la sección D) 

P.V.P. Rec

Notas: Si ya ha elegido un reposacabezas normal, no se puede añadir el mando de cabeza

**Mandos de cabeza proporcionales**

QUP110370	Mando pulsador de cabeza Dual Pro Switch-It – oval		
QUP110371	Mando pulsador de cabeza Dual Pro Switch-It – redondo		
QUP110372	Mando pulsador de cabeza Switch-It RIM		

**Mandos de cabeza no proporcionales (con sensores de proximidad)**

QUP110401	Mando pulsador de cabeza 3-Switch – Con laterales cortos, forma curva		
QUP110402	Mando pulsador de cabeza 3-Switch – Con laterales cortos, rectos		
QUP110403	Mando pulsador de cabeza 3-Switch – Con laterales largos, forma curva		
QUP110404	Mando pulsador de cabeza 3-Switch – Con laterales largos, rectos		
QUP110405	Mando pulsador de cabeza 4-Switch – Con laterales largos, rectos		
QUP110406	Mando pulsador de cabeza 5-Switch – Con laterales largos, rectos		

**Montaje del reposacabezas**

(para mandos proporcionales y no proporcionales)

WHT110003	Adaptador Whitmyer para mandos especiales de cabeza		
-----------	-----------------------------------------------------	--	--

**Controles especiales de Mentón** (seleccionar pulsadores en la sección D) 

P.V.P. Rec

**Controles proporcionales**

QUP110470	Switch-It MicroGuide		
QUP110471	Switch-It MicroPilot		
QUP110472	Switch-It VersaGuide		
QUP110473	Switch-It VersaGuide EZ		
QUP110474	Allround Joystick		
QUP110475	Allround Joystick Light		
QUP110476	Allround Joystick – con conector R-Net Bus	(No necesita pantalla OMNI)	
QUP110477	Allround Joystick Light – con conector R-Net Bus	(No necesita pantalla OMNI)	

**Montaje del control mentoniano - Sistema de montaje LINK IT** 

QUP110480	Arnés Pequeño para mentoniano (Si se necesitan pulsadores en el arnés, únicamente con Joystick Allround y pulsadores Satellite)		
QUP110481	Arnés Grande para mentoniano (Si se necesitan pulsadores en el arnés, únicamente con Joystick Allround y pulsadores Satellite)		
QUP110483	Brazo abatible manual para mentoniano – Lado derecho, con montaje al respaldo		
QUP110484	Brazo abatible manual para mentoniano – Lado izquierdo, con montaje al respaldo		
QUP110485	Brazo abatible eléctrico para mentoniano – Lado derecho	(Operado con pulsador Piko negro en el reposacabezas)	
QUP110486	Brazo abatible eléctrico para mentoniano – Lado izquierdo	(Operado con pulsador Piko negro en el reposacabezas)	
QUP110487	Directamente al reposacabezas, abatible – Lado izquierdo		
QUP110488	Directamente al reposacabezas, abatible – Lado derecho		

**Kit de extensión Link-It**

QUP110590	10 cm	(Incluye 5 clips para cable)	
QUP110591	15 cm	(Incluye 5 clips para cable)	

**Control de aspiración/soplido**

P.V.P. Rec

QUP110510	Control de aspiración y soplido con sistema de montaje LINK-IT al reposacabezas (Necesario seleccionar un reposacabezas)		
-----------	-----------------------------------------------------------------------------------------------------------------------------	--	--

**CONTROLES ESPECIALES - continuación****D – Pulsadores** (Función única para dispositivos de entrada especiales) 

P.V.P. Rec

*Nota: Seleccionar 1 ó 2 pulsadores y 1 ó 2 posiciones de montaje en consecuencia.*

QUP110520	Botón Pulsador – Negro	
QUP110521	Botón Pulsador – Rojo	
QUP110522	Botón Pulsador – Verde	
QUP110523	Pulsador ovalado – Negro	
QUP110524	MicroLite	
QUP110526	Botón Pulsador Piko – Negro	
QUP110527	Botón Pulsador Piko – Azul	
QUP110528	Botón Pulsador Piko – Verde	
QUP110529	Botón Pulsador Piko – Rojo	
QUP110530	Botón Pulsador Piko – Amarillo	
QUP110534	Twister – Negro	
QUP110535	Twister – Verde	
QUP110536	Twister – Rojo	

**Posición de Montaje de los pulsadores** *(Si se seleccionan 2 pulsadores pero sólo se indica una posición de montaje, ambos irán colocados en esa posición)*

QUP110560	Sistema de montaje Link-It al mando de control	<i>(No con Joystick Allround Heavy Duty ni montaje en disco)</i>	
QUP110566	Sistema de montaje Link-It en el lado opuesto al joystick (montado en los raíles del reposabrazos)		
QUP110561	Sistema de montaje Link-It al reposacabezas		
QUP110563	Sistema de montaje Link-It a los raíles del asiento	<i>(Rodilla, Seleccionando 2 pulsadores sólo montaje a la derecha e izquierda)</i>	
QUP110564	Sistema de montaje Link-It a los raíles del respaldo	<i>(Seleccionando 2 pulsadores sólo montaje a la derecha e izquierda)</i>	
QUP110565	Sistema de montaje Link-It al control mentoniano	<i>(No es necesario indicar lado de montaje)</i>	

**Lado de montaje**

QUP110572	A la derecha	s/c
QUP110571	A la izquierda	s/c

**Pulsador Satellite** (Sólo para Allround Joystick, Máximo de 2 unidades)

QUP110537	Negro	
QUP110538	Verde	
QUP110539	Rojo	

**Pulsadores Multi-Función** (con programación de botones asignables)

QUP110550	Bandeja con 2 pulsadores (Mini-2) (Stereo, botones asignables con pantalla LCD) <b>(1)</b>	
QUP110551	Bandeja con 2 pulsadores (Mini-2) (Dual Mono) <b>(1)</b>	
QUP110552	Bandeja con 4 pulsadores (Mini-4) (conector DB9, botones asignables con pantalla OMNI) <b>(1)</b>	
QUP110554	Joystick con interruptor - 4 direcciones	

**Accesorios**

QUP110580	Extensión de Cableado Mono (2 m)	
QUP110581	Extensión de Cableado Estéreo (2 m)	
QUP110582	Extensión de Cableado DB9 (1 m)	
QUP110583	Cable Y – para cambiar 1 estéreo a 2 Mono	

**Dispositivos de Seguridad**

P.V.P. Rec

QUP090147	Dispositivo de Parada Remota (30 m de alcance, Via Puerto OBC)	
-----------	----------------------------------------------------------------	--

(1) No compatible con sistema de montaje Link-It

**Ruedas**

◀ VOLVER



Ruedas neumáticas 14" "V Type"  
// QUP070032



Ruedas neumáticas 14" "Knobbly"  
// QUP070034



Ruedas delanteras 6" macizas  
// QUP080206

**Luces e Indicadores LED**

◀ VOLVER



Luces de Indicadores de LED // QUP110201



**Cargador**

◀ VOLVER



Cargador de 220 V / 8A  
// QUP160101



Cargador de 220 V / 10A  
// QUP160104

**Opciones eléctricas de asiento y Tallas del respaldo SEDEO ERGO**

◀ VOLVER



Basculación eléctrica  
// QUP130007 & QUP130005



Elevación eléctrica de asiento  
// QUP130006



**Respaldos JAY 3**

**◀ VOLVER**



Contorno Standard



Contorno Medio



Contorno Profundo Costal



Contorno Profundo Lumbar



Contorno Profundo Pélvico



Respaldo Jay 3 Termorregulador

**NOTA:** Consulta el catálogo de Jay para ver todos los modelos de respaldos disponible.



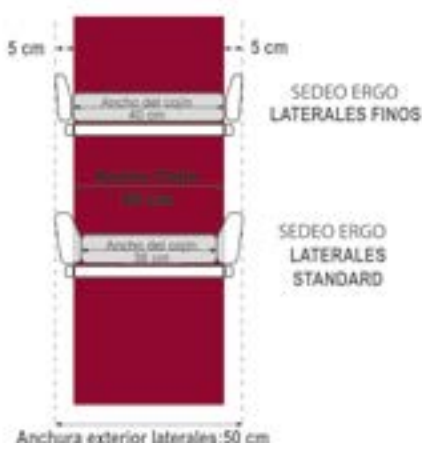
**NOTA:** Amplia gama de accesorios de posicionamiento disponible. Para más información, consulta el catálogo de cinchas Jay.

**Cojines SEDEO ERGO y Reposacabezas**

**◀ VOLVER**



Cojín Sedeo Ergo con tapicería transpirable  
// QUP020516 & QUP020517



Reposacabezas anatómico SEDEO  
// QUP030430 & QUP030431



Brazo LINX con adaptador para SEDEO ERGO  
// WHT030407



## Cojines JAY

◀ VOLVER



Jay Balance con fluido



Jay Balance con aire



Jay 2



Jay 2 Profundo



Jay Easy Fluid

**NOTA:** Consulta el catálogo de Jay para ver todos los modelos de cojines disponible.

## Reposabrazos

◀ VOLVER



Reposabrazos reclinables  
// QUP040123



Almohadillo Standard Air Flow  
// QUP040117 & QUP040118



Almohadillo Comfort Skai  
// QUP040203 & QUP040204



Almohadillo con forma de P  
// QUP040205 & QUP040206



Almohadillo hemipléjico  
// QUP040207 - .210 & .219 - .220



Apoyo de mano Hemi  
// QUP040211 / .212 / .213 / .214

## Reposapiés central elevable eléctrico

◀ VOLVER



Reposapiés central elevable eléctrico // QUP050076

## Accesorios de asiento

[◀ VOLVER](#)


Cinturón // QUP090047 & QUP090048



Espejo retrovisor // QUP090067

## Mandos de control R-Net

[◀ VOLVER](#)


Mando R-Net con pantalla a color  
// QUP110017



Mando Advanced  
// QUP110013



Mecanismo encapsulado para  
abatir el mando // QUP110056



Mando R-Net con pantalla a color  
Heavy Duty  
// QSE110018

## Pomos de Joystick

[◀ VOLVER](#)


Bola de golf para joystick  
// QUP090505



Joystick en forma de T  
// QUP090506



Bola blanda para el joystick  
// QUP090507



Bola de joystick  
// QUP090508



Pomo de joystick para mentón  
// QUP090509



Pomo de joystick tipo stick  
// QUP090510



Pomo de joystick en forma de seta  
// QUP090511



## Programadores

[◀ VOLVER](#)


R-Net PC Programmer  
// QUP090066



Programador manual DTT para R-Net  
// QUP090064

## Módulos R-Net

[◀ VOLVER](#)


Caja de control R-Net 120A  
// QUP110004



Módulo R-Net CxSM  
// QUP110033

## Mando de acompañante

[◀ VOLVER](#)


Mando R-Net para usuario y acompañante // QUP110021

## Caja de control Ctrl+5 para las funciones/posiciones de asiento

[◀ VOLVER](#)


Caja de control ctrl+5 con botones  
// QUP110175



Caja de control ctrl+5 con interruptores  
// QUP110176

## Pantalla OMNI R-Net

[◀ VOLVER](#)


Módulo para Bluetooth  
// QUP090068



Pantalla Omni  
// QUP110101

## Controles de cabeza

[◀ VOLVER](#)


Mando pulsador de cabeza Switch It  
// QUP110401 - QUP110406



Mando pulsador de cabeza Dual Pro Switch It  
// QUP110370 // QUP110371



Adaptador Whitmyer para mandos especiales de cabeza  
// WHT110003

## Controles especiales y de mentón

[◀ VOLVER](#)


Switch It Micro Guide  
// QUP110470 // QUP110301



Switch It Micro Pilot  
// QUP110471 // QUP110302



Switch It VersaGuide  
// QUP110472 // QUP110473  
// QUP110304 // QUP110305



Allround Joystick  
// QUP110306 - QUP110309  
// QUP110474 - QUP110477



Allround Joystick Light  
// QUP110475 // QUP110477  
// QUP110307 // QUP110310

## Pulsadores

◀ VOLVER



Botón pulsador rojo  
// QUP110521



Pulsador ovalado  
// QUP110523



Micro Lite  
// QUP110524



Piko rojo  
// QUP110526 - QUP110530



Pulsador Satellite  
// QUP110537 - QUP110539



Twister  
// QUP110534 - QUP110536



Bandeja con 2 pulsadores  
// QUP110551



Bandeja con 4 pulsadores  
// QUP110552

## Opciones de montaje de los pulsadores

◀ VOLVER



Pulsador Piko con sistema de montaje LINK-IT al reposabrazos  
// QUP110526 // QUP110566



2 pulsadores Piko con sistema de montaje LINK-IT al reposabrazos  
// QUP110566 // QUP110526  
// QUP110529



2 pulsadores Piko con sistema de montaje LINK-IT al mando de control  
// QUP110560 // QUP110572  
// QUP110013 // QUP110056  
// QUP110529 // QUP110526



Pulsador montado en los railes del asiento  
// QUP110563



Pulsador montado en los railes del respaldo  
// QUP110564

## Montaje de controles especiales

[◀ VOLVER](#)


Pantalla Omni con sistema de montaje LINK-IT al brazo abatible del mando  
// QUP110353 // QUP110302  
// QUP110362



Switch It MicroPilot con sistema de montaje LINK-IT en disco/bandeja  
// QUP110353 // QUP110302  
// QUP110362 // QUP110342



Switch It Micro Pilot  
// QUP110302



Micro Lite y pulsadores PIKO con sistema de montaje LINK-IT al mando de control  
// QUP110353 // QUP110361  
// QUP110524 // QUP110526  
// QUP110560



Allround Joystick con 2 pulsadores Satellite y sistema de montaje LINK-IT al mando de control  
// QUP110353 // QUP110306  
// QUP110362 // QUP110538  
// QUP110539

## Montaje del control mentoniano

[◀ VOLVER](#)


Arnés para mentoniano  
// QUP110480 // QUP110481  
// QUP110470 // QUP110471



Brazo abatible manual para mentoniano  
// QUP110483 // QUP110484



Brazo abatible eléctrico para mentoniano  
// QUP110485 // QUP110486



Allround Joystick en brazo abatible eléctrico  
// QUP110485 // QUP110474



Switch It Micro Pilot y 2 pulsadores Piko con sistema de montaje LINK-IT al reposacabezas  
// QUP110487 // QUP110471  
// QUP110526 // QUP110529  
// QUP110561 // QUP110572  
// QUP110571



Allround Joystick con sistema de montaje LINK-IT al reposacabezas  
// QUP110487 // QUP110474

## Comentarios para sillas personalizadas Built-4-Me


 built4me

## Q700-UP M con asiento SEDEO ERGO

P.V.P. Rec

<b>PVP Silla base</b>	<b>00,000.00</b>
Precio de las opciones	
Sin IVA	
IVA	
<b>Precio total</b>	

Fecha

Firma

Día      Mes      Año

