



- Modelo
- Configuración standard
- Datos obligatorios
- Opción sin coste
- Datos necesarios para la opción
- Opción con coste

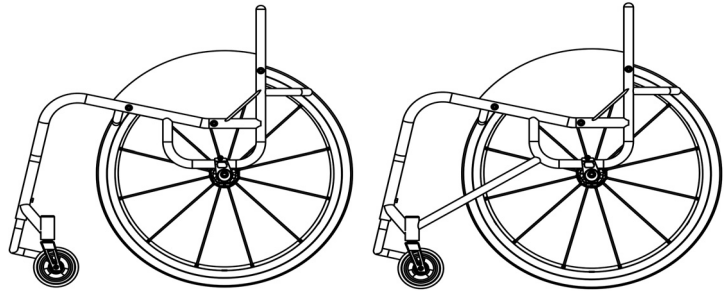
**HLTXZ010 RGK Hi Lite Titanio**

**Seleccionar tipo de armazón:**

- XA070 **Armazón abierto** OPEN
- XA080 **Armazón cerrado** CLOSED

**Peso máximo usuario 125 kg**

- Sí, estoy por debajo del peso máx. recomendado*



XA070 - Armazón abierto

XA080 - Armazón cerrado

- XW010 Dibujo en CAD para aprobación final CAD
- XW011 Dibujo en CAD para aprobación final en 48 horas QUICK CAD

## MEDIDAS DEL CHASIS

**Recomendamos consultar el Tutorial de RGK para la toma de medidas**

**Recomendamos consultar el Catálogo de opciones y accesorios para la selección de los componentes de la silla.**

- XY010 **Anchura de asiento:** (de parte interna a parte interna del protector lateral)

**SW**  (Max - 500 mm)  
(Min - 250 mm)

- XY020 **Profundidad de asiento:**

**SL**  (Max - 500 mm)  
(Min - 250 mm)

- XY030 **Profundidad adicional sin tapicería:** (superficie adicional para soporte de piernas y para facilitar las transferencias)

**ESL**

- XY050 **Altura delantera de asiento:**

**FH**  (Max - 550 mm)  
(Min - 380 mm)

- XY060 **Altura trasera de asiento:**

**RH**  (Max - 550 mm)  
(Min - 360 mm)

- XY070 **Profundidad total de chasis:**

**FL**  (Min = XY020 + XY030 + 140 mm)

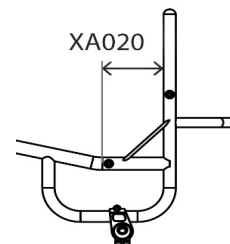
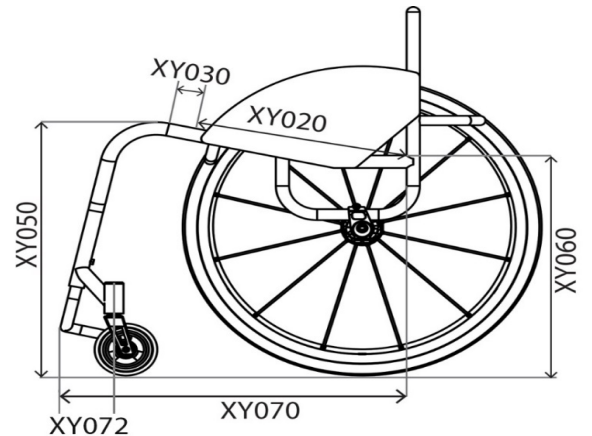
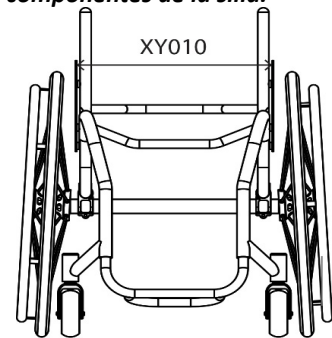
- XY072 **Posición de las ruedas delanteras**

**CP**

Medidas optimizadas

- XA020 **ASIENTO ERGONÓMICO:** (Standard = 120 mm)

**ERGO SEAT**



## CHASIS DELANTERO Y REPOSAPIÉS

### Opciones de chasis delantero

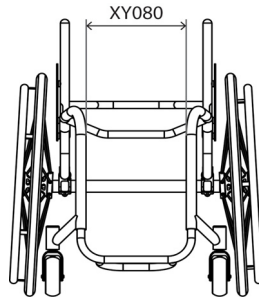
- XY080 **Anchura de asiento Taper**  
(estrechamiento de asiento)  
**TAPER**

NOTA: Min= Ancho asiento - 50 mm  
Especificar anchura:

mm

(Opcional, optimiza el acople al usuario, soporte adicional para piernas/ posicionamiento)

(Cuando es combinado con XY091, la referencia para el estrechamiento de asiento se toma en el centro de ambas curvaturas, ver indicación en foto del dibujo derecho)

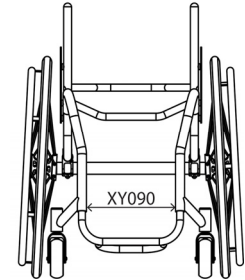


- XY091 **Anchura de armazón frontal**  
(estrechamiento de reposapiés)  
**PARALLEL**

Especificar anchura:

mm

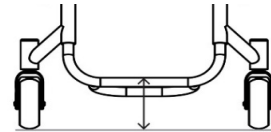
(en combinación con asiento Taper las medidas deben ser menores)



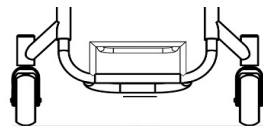
### Reposapiés: diseño y medidas

- XY100 **Diseño redondo**  
**ROUND**

Tamaño rueda delant.	Altura máx	Con XB200
3"	140 mm	190 mm
4"	150 mm	200 mm
5"	160 mm	210 mm

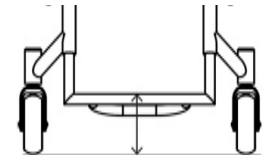


- XB200 Elevador de plataforma soldado  
(sólo con reposapiés XB010, HLTXB080 y XB150)  
**HIGH LEVEL**

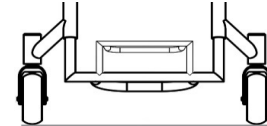


- XY105 **Diseño cuadrado**  
**SQUARE**

Tamaño rueda delant.	Altura máx	Con XB200
3"	135 mm	185 mm
4"	145 mm	195 mm
5"	155 mm	205 mm



- XB200 Elevador de plataforma soldado  
(sólo con reposapiés XB010, HLTXB080 y XB150)  
**HIGH LEVEL**



### Medidas individuales de reposapiés

- XY115 **Altura delantera de reposapiés**

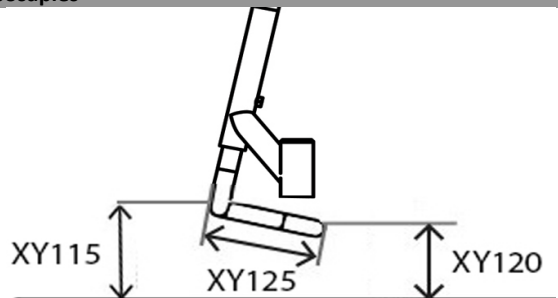
mm

- XY120 **Altura trasera de reposapiés**

mm (Altura delantera reposapiés - 20 mm)

- XY125 **Profundidad de reposapiés**

mm (Std = 100 mm)  
(Para profundidades de 160 mm y superiores es necesario seleccionar la opción de reposapiés reforzado XB150)



### Tipo de reposapiés

- XB020 Reposapiés tubular ajustable en altura de titanio  
(standard si no se selecciona ninguna opción)  
**TUBULAR TITANIUM**

- XB070 Reposapiés con plataforma de aluminio ajustable en altura y ángulo  
**ANGLE ADJ.**

- HLTXB080 Reposapiés fijo soldado en el chasis  
**WELDED**

- XB030 Reposapiés dividido con plataforma de composite ajustable en altura y ángulo  
(disponible sólo con armazón abierto)  
**FLIP UP**

- XB150 Reposapiés tubular reforzado, ajustable en altura  
**HEAVY DUTY**

### Plataformas

- XB050 Plataforma de carbono  
(no posible con reposapiés XB070 ni XB030)  
**CARBON**

- XB040 Plataforma ABS (no posible con reposapiés XB070 ni XY030)  
**ABS**

- XB170 Plataforma de aluminio  
(no posible con reposapiés XB070 ni XB030)  
**ALUMINIUM**

- XB165 Tape antideslizante 3D para plataformas  
(No disponible con XB030)  
**3M GRIP TAPE**

## RUEDAS DELANTERAS, HORQUILLAS Y FRENOS

Ruedas delanteras - Selecciona un tamaño de rueda delantera

75 mm (3")

- XC150 Ruedas delanteras 3x1.4" Frog Legs con llanta de aluminio **FROG LEG**  
(llanta gris plata y cubierta maciza negra)

100 mm (4")

- XC060 Ruedas delanteras 4x1.3" macizo blando color negro **SOFT ROLL**
- XC110 Ruedas delanteras 4x1" Frog Legs con llanta de aluminio (llanta gris plata y cubierta maciza negra) **FROG LEG**
- XC130 Ruedas delanteras 4x1.4" Frog Legs con llanta de aluminio y cubierta maciza **FROG LEG**  
Selecciona el color (sólo para XC130):



- |  |   |   |  |
|--|---|---|--|
| <input type="checkbox"/> Llanta plata y cubierta negra (Std) <b>SILVER / BLK</b> | <input type="checkbox"/> Llanta negra y cubierta azul <b>BLK / BLUE</b> | <input type="checkbox"/> Llanta morada y cubierta negra <b>PURPLE / BLK</b> | <input type="checkbox"/> Llanta plata y cubierta azul <b>SILVER / BLUE</b> |
| <input type="checkbox"/> Llanta negra y cubierta negra <b>BLK / BLK</b>          | <input type="checkbox"/> Llanta roja y cubierta negra <b>RED / BLK</b>  | <input type="checkbox"/> Llanta dorada y cubierta negra <b>GOLD / BLK</b>   | <input type="checkbox"/> Llanta plata y cubierta roja <b>SILVER / RED</b>  |
| <input type="checkbox"/> Llanta negra y cubierta roja <b>BLK / RED</b>           | <input type="checkbox"/> Llanta azul y cubierta negra <b>BLUE / BLK</b> | <input type="checkbox"/> Llanta verde y cubierta negra <b>GREEN / BLK</b>   |  |

125 mm (5")

- XC070 Ruedas delanteras 5x1.3" macizo blando (color negro) **SOFT ROLL**
- XC100 Ruedas delanteras 5" neumáticas con llanta de aluminio **PNEUMATIC**
- XC120 Ruedas delanteras 5x1" Frog Legs (con llanta aluminio y cubierta maciza negra) **FROG LEG**
- XC140 Ruedas delanteras 5x1.4" Frog Legs (con llanta aluminio y cubierta maciza negra) **FROG LEG**

150 mm (6")

- XC080 Ruedas delanteras 6x1.3" macizo blando negro **SOFT ROLL**
- XC145 Ruedas delanteras 6x1.4" Frog Legs (con llanta aluminio y cubierta maciza negra) **FROG LEG**

### Horquillas

- XC190 Horquilla Low Ride Tiga (Standard si no se selecciona ninguna opción) **LOW RIDE**
  - XC210 Horquilla Frog Legs con suspensión **SUSPENSION**
- Negra **BLK**     Gris plata **SILVER**

Nota: Seleccionar color en página 9

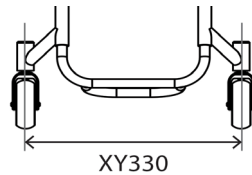
### Ancho entre ruedas delanteras

Personaliza las medidas o elige medidas optimizadas

- XY330 Ancho entre ruedas delanteras: **CPW**
- Medidas optimizadas:



mm



XY330

### Frenos

- XD020 Frenos de tijera (bajo el asiento) **SCISSOR**
- XD050 Frenos de empuje **PUSH TO LOCK**
- XD030 Frenos compactos **COMPACT**
- XD046 Frenos de empuje Out-Front **OF PUSH TO LOCK**
- XD035 Frenos compactos con montaje ligero (sólo con centro de gravedad fijo) **COMPACT L/W**
- XD010 Sin frenos **OMIT BRAKES**
- XD045 Frenos compactos Out-Front **OF COMPACT**

## PROTECTORES LATERALES

### Protector lateral **SIN FENDER** De aluminio

- XE030 Protectores laterales de aluminio fijos  
**SCREW ON ALUMINIUM**
- XE080 Protectores laterales de aluminio extraíbles  
**LIFT OUT ALUMINIUM**
- HLTXE130 Protectores laterales de aluminio plegables  
**FOLD FLAT ALUMINIUM**
- XE180 Protectores laterales de aluminio abatibles  
**FLIP BACK ALUMINIUM**

### De carbono

- XE050 Protectores laterales de carbono fijos  
**SCREW ON CARBON**
- XE100 Protectores laterales de carbono extraíbles  
**LIFT OUT CARBON**
- HLTXE150 Protectores laterales de carbono plegables  
**FOLD FLAT CARBON**
- XE200 Protectores laterales de carbono abatibles  
**FLIP BACK CARBON**

### Protectores laterales ABS

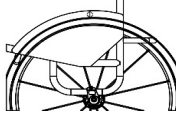
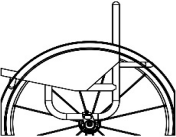
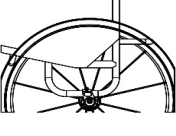
- XE070 Protectores laterales ABS fijos  
**SCREW ON ABS**
- XE120 Protectores laterales ABS extraíbles  
**LIFT OUT ABS**
- HLTXE170 Protectores laterales ABS plegables  
**FOLD FLAT PLASTIC**

### De Titanio

- HLTXE220 Protectores laterales de titanio soldados  
**WELDED**

### Medidas de los protectores Medidas optimizadas:

#### Elije entre una de las 3 opciones

- Altura de 25 mm sobre la rueda  
(Standard si no se selecciona ninguna opción)  
**25MM ABOVE** 
- Altura individualizada sobre la rueda:  
**INDIVIDUAL**  
- Altura a nivel de la rueda  
**LEVEL** 

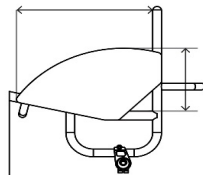
#### Medidas personalizadas:

Longitud del protector:

**LENGTH**

Altura del protector:

**HEIGHT**



### Protector lateral **CON FENDER** De aluminio

- XE040 Protectores laterales de aluminio con fender fijos  
**SCREW ON ALUMINIUM FENDER**
- XE090 Protectores laterales de aluminio con fender extraíbles  
**LIFT OUT ALUMINIUM FENDER**
- HLTXE140 Protectores laterales de aluminio con fender plegables  
**FOLD FLAT ALUMINIUM FENDER**
- XE190 Protectores laterales de aluminio con fender abatibles  
**FLIP BACK ALUMINIUM FENDER**

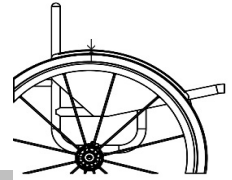
### De carbono

- XE060 Protectores laterales de carbono con fender fijos  
**SCREW ON CARBON FENDER**
- XE110 Protectores laterales de carbono con fender extraíbles  
**LIFT OUT CARBON FENDER**
- HLTXE160 Protectores laterales de carbono con fender plegables  
**FOLD FLAT CARBON FENDER**
- XE210 Protectores laterales de carbono con fender abatibles  
**FLIP BACK CARBON FENDER**

### Medidas de los protectores Altura del fender

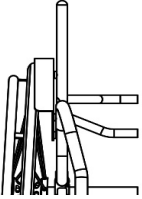
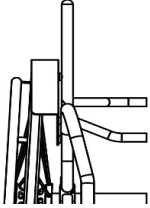
#### Personaliza las medidas o elije medidas optimizadas

- 10 mm sobre la rueda  
(Std si no se indica otra medida)
- Altura del fender sobre la rueda:  
  
(Min = 10mm)



#### Anchura del fender

#### Elije una de las 2 opciones

- Anchura del fender hasta centro de la cubierta (Standard si no se selecciona ninguna opción)  
**CENTRE** 
- Anchura del fender hasta la parte exterior de la cubierta  
**OUTSIDE** 

Elije medidas optimizadas o personalizadas

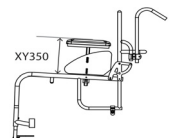
## REPOSABRAZOS

- XF010 Reposabrazos extraíbles con protector de composite y almohadillado (altura fija)  
**LIFT OUT / PLASTIC**

Indicar altura:

- XF020 Reposabrazos extraíbles con protector de aluminio v almohadillado (altura fija)  
**LIFT OUT ALLY**

Indicar altura:

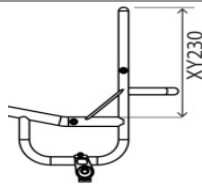


## RESPALDO

### Altura del respaldo fijo o ajustable

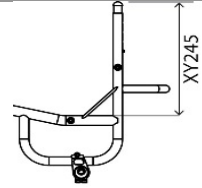
XY230 Respaldo con altura fija:  
**FIXED HT**

**i** Indicar altura:  
 mm



XY245 Respaldo ajustable en altura  
(+25mm)  
**ADJ. HT**

**i** Indicar altura:  
 mm



### Respaldo fijo o plegable - Selecciona una opción

XG010 Respaldo fijo  
**FIXED**

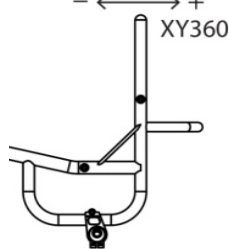
HLTXG020 Respaldo **plegable** con doble sistema de bloqueo y ajustable en ángulo ( $\pm 5^\circ$ )  
**FOLDING B/REST**

### Opciones ergonómicas - plano posterior

XY360 Ángulo de respaldo:

**i**  -5  -3  0  +3  +5

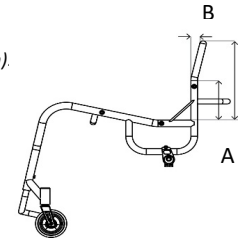
Otros grados:   
(Max -10/+20°)  
**ANGLE**



XG100 **Respaldo ergonómico**  
**ERGO B/REST**

**i** **A) Altura vertical (min 250 mm):**  
 mm

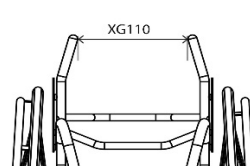
**B) Inclinación posterior:**  
 mm



### Opciones ergonómicas laterales

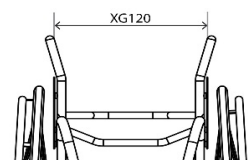
XG110 **Respaldo Taper In (Estrechamiento)**  
(por encima de los protectores laterales)  
**INWARD**

**i** Anchura:  
 mm



XG120 **Respaldo Taper Out (Ensanchamiento)**  
(por encima de los protectores laterales)  
**OUTWARD**

**i** Anchura:  
 mm



### Empuñaduras

XG070 Empuñaduras extraíbles  
(no posible con respaldo ajustable en altura XY245)  
**SCREW IN PH**

XG080 Empuñaduras plegables  
(no posible con respaldo ajustable en altura XY245)  
**FLIP DOWN PH**

XG085 Empuñaduras plegables ajustables en altura (no posible con respaldo ajustable en altura XY245)  
**FLIP DOWN PH HT ADJ**

XG090 Empuñaduras ajustables en altura  
**HT ADJ STROLLER**

**Personaliza las medidas o elije medidas optimizadas**

**i** **A) Altura desde el suelo:**  mm

**B)  Altura optimizada (1000 mm desde el suelo)**

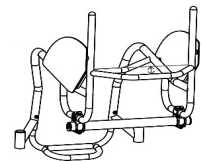
XG097 Empuñaduras integradas (Diseño Quickie)  
**QUICKIE INTEGRATED**

### Opciones de respaldo

XG040 Respaldo fijo reforzado  
(recomendado para handbikes)  
(no posible con respaldo ajustable en altura XY245)  
**HEAVY DUTY BACKREST**

**Personaliza las medidas o elije medidas optimizadas**  
XG130 Barra rigidizadora con profundidad extra  
Optimizada (90 mm)  
**EXTRA DEEP BRACE BAR**

**i** Profundidad personalizada :  mm



### ILSA - Opciones de respaldo

XG140 Soportes laterales ajustables integrados en el respaldo (ILSA)

A - Lado izquierdo **LEFT**  
 mm

A - Lado derecho **RIGHT**  
 mm

B - Lado izquierdo **LEFT**  
 mm

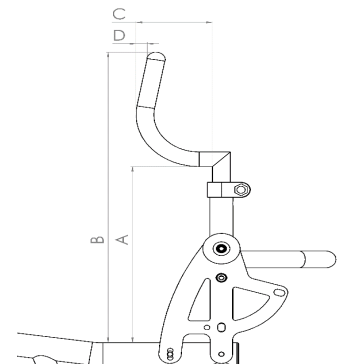
B - Lado derecho **RIGHT**  
 mm

C - Lado izquierdo **LEFT**  
 mm

C - Lado derecho **RIGHT**  
 mm

D - Lado izquierdo **LEFT**  
 mm

D - Lado derecho **RIGHT**  
 mm




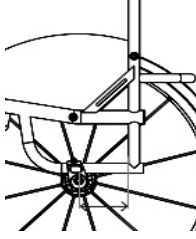
## CENTRO DE GRAVEDAD

### Centro de gravedad AJUSTABLE \*


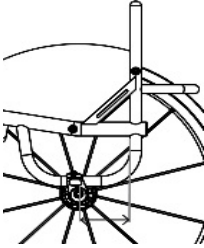
### Centro de gravedad FIJO

Selecciona un tipo de diseño del tubo

XH110 **Diseño cuadrado**, con ajuste del centro de gravedad **SQUARE ADJ.** (25-150 mm)


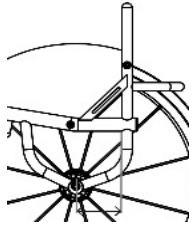
  mm 

XH120 **Diseño redondo**, con ajuste del centro de gravedad **ROUND ADJ.** (60-150mm)

  mm 

Selecciona un tipo de diseño del tubo


HLTXH090 **Diseño en V**, con centro de gravedad fijo **FIXED V** (25-125 mm)

  mm 


**Camber**

**Camber**

XY390 Seleccione Camber: **CAMBER**

  0  1  2  3  5

XY390 Seleccione Camber: **CAMBER**


  0  1  2  3  5

**Opciones**


**Opciones**

XH040 Tubo adicional para handbike soldado **HANDBIKE WELDED**

Camber:  0  5




Altura de rueda delantera a suelo, para uso con handbike: (Standard 30 mm, si no se indica otra medida)


  30  50

XH040 Tubo adicional para handbike soldado **HANDBIKE WELDED**

Camber:  0  5



Altura de rueda delantera a suelo, para uso con handbike: (Standard 30 mm, si no se indica otra medida)

  30  50

### Opciones de antivuelcos

XJ010 Antivuelco abatible unilateral izquierdo (sólo con diseño cuadrado de armazón. No posible con XH040) **SWINGAWAY LEFT**

XJ020 Antivuelco abatible unilateral derecho (sólo con diseño cuadrado de armazón. No posible con XH040) **SWINGAWAY RIGHT**

XJ100 Antivuelco unilateral Sport (montaje central) (Sólo con COG ajustable) **SINGLE SPORT**

\* **NOTA:** Con protector lateral con fender el ajuste del COG está limitado a 10 mm hacia delante y 25 mm hacia atrás. Si necesita mayor rango de ajuste, indíquelo en la sección "Notas" de la última página

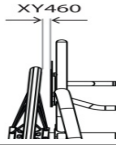
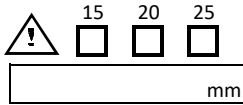
## RUEDAS TRASERAS

### Tamaño

- XY420 24"     
  XY430 25"     
  XY440 26"

### Espacio rueda-chasis

XY460 Espacio de la rueda al chasis



### Tipos de ruedas

- |   |   |
|---|---|
| <input type="checkbox"/> XK010 Ruedas Sun Fusion, 16 radios<br>(Carrete gris plata, radios negros)  | <input type="checkbox"/> XK320 Ruedas Spinerger <b>XLX</b> 12 radios cruzados<br>(selecciona abajo el color)                |
| <input type="checkbox"/> XK050 Ruedas Spinerger <b>LX</b> 12 radios<br>(selecciona abajo el color)  | <input type="checkbox"/> XK060 Ruedas Spinerger <b>SPOX</b> 18 radios<br>(selecciona abajo el color)                        |
| <input type="checkbox"/> XK150 Ruedas Spinerger <b>CLX</b> de 18 radios Blade (llanta de carbono)<br>(selecciona abajo el color- Carrete sólo en negro) | <input type="checkbox"/> XK070 Ruedas Spinerger <b>BLXL</b> 18 radios<br>(selecciona abajo el color- Carrete sólo en negro) |

### ⓘ Opciones de colores para ruedas Spinerger

- Radios negros / carrete gris plata **BLK**
- Radios rojos / carrete negro **RED**
- Radios amarillos / carrete negro **YELLOW**
- Radios rosas / carrete negro **PINK**
- Radios morados / carrete negro **PURPLE**

- Radios blancos / carrete negro **WHITE**
- Radios azules / carrete negro **BLUE**
- Radios verdes / carrete negro **GREEN**
- Radios naranjas / carrete negro **ORANGE**

- XK180 Colores personalizados para ruedas Spinerger **INDIVIDUAL**
- Especificar color:
- Interiores **INSIDE**: \_\_\_\_\_
- Exteriores **OUTSIDE**: \_\_\_\_\_

### Opción de color anodizado

- |  |  |   |
|--|--|---|
| <input type="checkbox"/> XK190 Carrete negro <b>BLACK</b>  | <input type="checkbox"/> XK200 Carrete gris plata <b>SILVER</b><br>(No disponible con ruedas BLXL/CLX) | <input type="checkbox"/> XK201 Carrete y llanta rojo <b>RED</b><br>(Sólo para ruedas LX, XLX y BLXL)    |
| <input type="checkbox"/> XK202 Carrete y llanta morado<br>(Sólo para ruedas LX, XLX y BLXL) <b>PURPLE</b>            | <input type="checkbox"/> XK203 Carrete y llanta azul<br>(Sólo para ruedas LX, XLX y BLXL) <b>BLUE</b>  | <input type="checkbox"/> XK204 Carrete y llanta dorado<br>(Sólo para ruedas LX, XLX y BLXL) <b>GOLD</b> |
| <input type="checkbox"/> XK205 Carrete y llanta en color personalizado <b>INDIVIDUAL</b><br>Especificar color: _____ |  |   |

- XK040 Sin ruedas **OMIT**



Tipo de rueda:

Tipo de cubierta:

### Posición del aro

- |  |  |
|--|--|
| <input type="checkbox"/> XY480 Montaje estrecho <b>NARROW</b><br>(Standard si no se selecciona ninguna opción)   | <input type="checkbox"/> XY485 Montaje ancho <b>WIDE</b> |
| <input type="checkbox"/> XL090 Cortar patillas del aro <b>REMOVE EXCESS</b><br>(Recomendado si la distancia entre chasis y rueda es 20 mm o menos) (sólo con montaje estrecho) |  |

### Aros

- |   |  |
|---|--|
| <input type="checkbox"/> XL010 Aros de aluminio anodizado con 6 uniones <b>HARD ANO</b><br>(Standard si no se selecciona ninguna otra opción) | <input type="checkbox"/> XL040 Aros de titanio con 6 uniones <b>TITANIUM</b>         |
| <input type="checkbox"/> XL160 Aros Elipse con 6 uniones <b>ELLIPSE 6 TAB</b>   | <input type="checkbox"/> XL050 Aros de acero inoxidable con 6 <b>STAINLESS STEEL</b> |
| <input type="checkbox"/> XL020 Aros Tetra Grip con 6 uniones <b>TETRA</b>   | <input type="checkbox"/> XL140 Aros Ergo Gripp con 6 uniones <b>ERGO</b>             |
| <input type="checkbox"/> XL100 Aros Para Grip con 6 uniones <b>PARA</b>   |  |

### Cubiertas

- |  |  |   |  |
|--|--|---|--|
| <input type="checkbox"/> XM010 Cubiertas Kenda Alta Presión <b>KENDA</b>                               | <input checked="" type="checkbox"/> Gris <b>GREY</b>   | <input type="checkbox"/> Azul <b>BLUE</b> | <input type="checkbox"/> Roja <b>RED</b> |
| <input type="checkbox"/> XM130 Cubiertas Kenda color negro <b>KENDA BLK</b>                            | (Gris como standard si no se selecciona ninguna opción)  |   |  |
| <input type="checkbox"/> XM020 Cubiertas Schwalbe Marathon Plus <b>MARATHON PLUS</b>                   | <input type="checkbox"/> XM060 Cubiertas Schwalbe One <b>SCHWALBE ONE</b><br>(sólo para 24 y 25")      |   |  |
| <input type="checkbox"/> XM040 Cubiertas Shox maciza, color negro<br>(sólo para 24" y 25") <b>SHOX</b> | <input type="checkbox"/> XM050 Cubiertas Kenda K885 Mountain bike <b>K885</b><br>(sólo para 24" y 25") |   |  |

### Válvulas

- |   |   |
|---|---|
| <input type="checkbox"/> XY500 Válvula Schraeder<br>(Standard si no se selecciona ninguna opción) <b>SCHR</b> | <input type="checkbox"/> XY490 Válvula Presta <b>PRESTA</b> |
|---|---|

### Accesorios para ruedas

- |   |   |
|---|---|
| <input type="checkbox"/> XK220 Ejes quick release de titanio (par) <b>TITANIUM QR</b><br>(No compatibles con ruedas Spinerger BLXL) | <input type="checkbox"/> XK300 Ruedas Offroad 22" (sustituye a las ruedas 24" con cubiertas Kenda Alta Presión) |
| <input type="checkbox"/> XK240 Desmontaje de ruedas para tetras (par) <b>QUAD RELEASE</b>   | <input type="checkbox"/> XK310 Ruedas Offroad 24" (sustituye a las ruedas 25" con cubiertas Kenda Alta Presión) |



## COLORES ARMAZÓN

### Armazón y componentes

- |                                |   |                                |   |
|--------------------------------|---|--------------------------------|---|
| <input type="checkbox"/> XN010 | Armazón pintado<br><b>POWDER COATED FRAME</b> | <input type="checkbox"/> XN150 | Acabado pintado de los componentes <b>POWDER COATED COM</b><br>(reposapiés, tubo del eje y protectores laterales) (negro de standard) |
|--------------------------------|---|--------------------------------|---|
- | Armazón                  | Comp.                    | <b>Brillante GLOSS</b>     | Armazón                  | Comp.                    | <b>Mate MATT</b>     | Armazón                  | Comp.                    | <b>Especial SPECIAL</b>     |
|--------------------------|--------------------------|----------------------------|--------------------------|--------------------------|----------------------|--------------------------|--------------------------|-----------------------------|
| <input type="checkbox"/> | <input type="checkbox"/> | Negro brillante 103        | <input type="checkbox"/> | <input type="checkbox"/> | Negro mate 105       | <input type="checkbox"/> | <input type="checkbox"/> | Espejo cromado 300          |
| <input type="checkbox"/> | <input type="checkbox"/> | Blanco brillante 100       | <input type="checkbox"/> | <input type="checkbox"/> | Blanco mate 101      | <input type="checkbox"/> | <input type="checkbox"/> | Gris plata c/ purpurina 170 |
| <input type="checkbox"/> | <input type="checkbox"/> | Gris brillante 132         | <input type="checkbox"/> | <input type="checkbox"/> | Gris mate 131        | <input type="checkbox"/> | <input type="checkbox"/> | Negro mate metalizado 104   |
| <input type="checkbox"/> | <input type="checkbox"/> | Crema brillante 135        | <input type="checkbox"/> | <input type="checkbox"/> | Gris claro mate 133  | <input type="checkbox"/> | <input type="checkbox"/> | Gris mate metalizado 130    |
| <input type="checkbox"/> | <input type="checkbox"/> | Rojo brillante 108         | <input type="checkbox"/> | <input type="checkbox"/> | Azul marino mate 152 | <input type="checkbox"/> | <input type="checkbox"/> | Negro jaspeado 201          |
| <input type="checkbox"/> | <input type="checkbox"/> | Amarillo brillante 120     |                          |                          |                      | <input type="checkbox"/> | <input type="checkbox"/> | Gris jaspeado 202           |
| <input type="checkbox"/> | <input type="checkbox"/> | Verde bosque brillante 143 |                          |                          |                      | <input type="checkbox"/> | <input type="checkbox"/> | Blanco jaspeado 200         |
| <input type="checkbox"/> | <input type="checkbox"/> | Verde brillante 107        |                          |                          |                      |                          |                          |                             |
| <input type="checkbox"/> | <input type="checkbox"/> | Azul oscuro brillante 151  |                          |                          |                      |                          |                          |                             |
| <input type="checkbox"/> | <input type="checkbox"/> | Azul real brillante 154    |                          |                          |                      |                          |                          |                             |
| <input type="checkbox"/> | <input type="checkbox"/> | Azulón brillante 174       |                          |                          |                      |                          |                          |                             |
| <input type="checkbox"/> | <input type="checkbox"/> | Turquesa brillante 141     |                          |                          |                      |                          |                          |                             |
| <input type="checkbox"/> | <input type="checkbox"/> | Rosa brillante 188         |                          |                          |                      |                          |                          |                             |
| <input type="checkbox"/> | <input type="checkbox"/> | Naranja brillante 180      |                          |                          |                      |                          |                          |                             |
| <input type="checkbox"/> | <input type="checkbox"/> | Morado brillante 157       |                          |                          |                      |                          |                          |                             |
- Color personalizado**
- XN200 Color personalizado **INDIVIDUAL**
- Indicar color/RAL:
- NOTA:** (ver guía de colores RGK)
- |                                   |  |                                |  |
|-----------------------------------|--|--------------------------------|--|
| <input type="checkbox"/> HLTXN030 | Acabado armazón Satinado<br>(Resto de componentes en negro a menos que se seleccione XN165)<br><b>BEAD BLAST FRAME</b> | <input type="checkbox"/> XN165 | Acabado componentes satinados<br>(reposapiés, tubo del eje y protectores laterales)<br><b>BEAD BLAST COM</b> |
| <input type="checkbox"/> HLTXN050 | Acabado armazón Brillo<br>(Resto de componentes en negro a menos que se seleccione XN170)<br><b>POLISHED FRAME</b>     | <input type="checkbox"/> XN170 | Acabado componentes Brillo<br>(reposapiés, tubo del eje y protectores laterales)<br><b>POLISHED COM</b>      |

### Color anodizado en horquilla y detalles

**Nota:** Detalles de color en la horquilla y el Centro de Gravedad ajustable

- |   |  |                                |   |
|---|--|--------------------------------|---|
| <input type="checkbox"/> Detalles en negro <b>BLACK</b>   | <input type="checkbox"/> Detalles en plata <b>SILVER</b> | <input type="checkbox"/> XN250 | Detalles en color personalizado   <b>INDIVIDUAL</b> |
| <input type="checkbox"/> Detalles en rojo <b>RED</b>      | <input type="checkbox"/> Detalles en azul <b>BLUE</b>    |                                |   |
| <input type="checkbox"/> Detalles en morado <b>PURPLE</b> |  |                                |   |

## TAPICERÍA

### Tapicería de asiento

- |   |   |
|---|---|
| <input type="checkbox"/> XP040 Tapicería de asiento ajustable en tensión con cinchas<br><b>STRAP ADJ</b><br>(Standard si no se selecciona ninguna opción) | <input type="checkbox"/> XR050 Base de asiento de fibra de carbono<br><b>CARBON SEAT PLATE</b><br>(Medida Standard: Profundidad de asiento - 20 mm)<br>Para otra medida, especifique: <input type="text"/> mm |
|---|---|

### Tapicería de respaldo

- |   |  |
|---|--|
| <input type="checkbox"/> XP050 Tapicería de respaldo Air Tech ajustable en tensión con cinchas<br>(Standard si no se selecciona ninguna opción)<br><b>AIRTECH</b> | <input type="checkbox"/> XP070 Incremento tapicería con esquinas de cuero<br>(no posible con empuñaduras plegables XG080)<br>(color negro)<br><b>LEATHER CORNERS</b> |
|---|--|

### Opciones de colores en costuras

- |   |   |  |   |
|---|---|--|---|
| <input type="checkbox"/> Plata <b>SILVER (STD)</b><br>(Standard si no se selecciona ninguna opción) | <input type="checkbox"/> Negro <b>BLACK</b>           | <input type="checkbox"/> Azul oscuro <b>BLUE</b> | <input type="checkbox"/> Color personalizado: <b>INDIVIDUAL</b> |
| <input type="checkbox"/> Rojo <b>RED</b>  | <input type="checkbox"/> Azul claro <b>LIGHT BLUE</b> | <input type="checkbox"/> Morado <b>PURPLE</b>    |   |

### Opciones de logo

- |   |   |  |   |
|---|---|--|---|
| <input type="checkbox"/> Plata <b>SILVER (STD)</b><br>(Standard si no se selecciona ninguna opción) | <input type="checkbox"/> Negro <b>BLACK</b>           | <input type="checkbox"/> Azul oscuro <b>BLUE</b> | <input type="checkbox"/> Color personalizado: <b>INDIVIDUAL</b> |
| <input type="checkbox"/> Rojo <b>RED</b>  | <input type="checkbox"/> Azul claro <b>LIGHT BLUE</b> | <input type="checkbox"/> Morado <b>PURPLE</b>    |   |

### Personalizaciones en tapicería

- |  |   |
|--|---|
| <input type="checkbox"/> XP110 Tapicería de respaldo con bolsillo de cremallera<br><b>ZIP POCKET</b> | <input type="checkbox"/> XP170 Tapicería con dibujo personalizado <b>EMBROIDERY</b><br>(Adjuntar imagen JPG del diseño, y posición) |
|--|---|

## COJINES JAY

Estos son sólo algunos de los cojines Jay disponibles. Consulta la gama completa en nuestra Web

- Jay Xtreme Active (Imprescindible adjuntar hoja de pedido del cojín) \*\*Cod.ECJ020A\*\*
- Jay Lite (Imprescindible adjuntar hoja de pedido del cojín) \*\*Cod.ECJ010A\*\*
- Jay Easy Visco (Imprescindible adjuntar hoja de pedido del cojín) \*\*Cod.EAN000A\*\*
- Jay Basic (Imprescindible adjuntar hoja de pedido del cojín) \*\*Cod.EAN000A\*\*

## RESPALDOS JAY

Consulta la gama completa y los precios en nuestra web.

- Respaldo Jay 3 Carbono (Imprescindible adjuntar hoja de pedido del respaldo) \*\*Cod.SRC030C\*\*
- Gama respaldos Jay 3 Aluminio (Imprescindible adjuntar hoja de pedido del respaldo) \*\*Cod.SRC030C\*\*

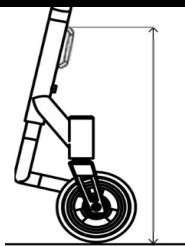
## OPCIONES DE ARMAZÓN

- XR060 Anclajes para cincha pantorrillera integrados en el chasis (Para colocar la cincha pantorrillera en el armazón frontal)

**CALF STRAP LOOPS**

Especificar altura desde el suelo

Medidas optimizadas



## RUEDA FRONTAL TODOTERRENO

- XR080 Rueda frontal todoterreno, color negro (montada en la silla) (Sólo con reposapiés XB010, TGAXB080, XB150)



Si no se pide junto con la silla, es necesario indicar el número de serie de la silla y la altura de reposapiés

Nº de serie de la silla:

Altura reposapiés:  
(suelo a parte superior tubo-plataforma)

## ACCESORIOS

- XP120 Protectores del chasis de neopreno con cremallera y logo TIGA (color negro)  
**FRAME PROTECTOR NEOPRENE**
- XP420 Protectores para chasis de nylon con velcro (color negro)  
**FRAME PROTECTOR NYLON**
- XR010 Bolsa para objetos personales con Velcro sobre asiento (color negro)  
**SEAT POUCH VELCRO**
- XR200 Mochila negra con logo RGK  
**RUCKSACK**
- XR020 Bolsa grande para objetos personales bajo asiento (color negro)  
**BLACK BOX**
- XR190 Maleta de transporte Phoenix  
**PHOENIX BAG**
- XR030 Bolsa porta-ruedas (capacidad para 3 ruedas)  
**WHEEL BAG**
- XR090 Kit de herramientas  
**TOOL KIT**
- XS060 Cincha pantorrillera  
**CALF STRAP**



Maleta Phoenix

