



Invacare® Leo®

CE

Micro scooter desmontable en 5 partes sin necesidad de herramientas para transportarlo fácilmente.
 Versión 3 ó 4 ruedas.
 Motores de 8 km/h (240W). Baterías 36 Ah.
 Kit de Luces de freno traseras con intermitentes. Cesta delantera de plástico.
 Ruedas neumáticas 10" con cubierta negra (ruedas macizas disponibles como opción)
 Nuevo manillar ergonómico tipo Delta.
 Reposabrazos abatibles y regulables en altura.
 Nuevo asiento acolchado con costuras blancas - giratorio a 360° y regulable en altura (46 - 56 cm).
 Colores: Azul onyx ,plata o rojo.
 Cargador externo 5 Amp. incluido.
 Lista de accesorios disponibles en versión configurable (accesorios adjuntados, no montados).
 Peso máximo usuario:136 kg

Ortopedia :

Nombre usuario :

Dirección usuario :

Teléfono contacto :

Dirección entrega:

Número pedido :

Cantidad pedido :

Fecha pedido :

Por favor marque su elección con una cruz : Característica estándar Sin cargo

Peso usuario = Kg

Código	Descripción	P.V.P €
Invacare® Leo - Versión Stock - 4 ruedas		
4 ruedas. Baterías 36 Ah. Largo total: 1220 mm. Peso máximo de usuario: 136 kg		
1579605	Scooter Leo 4 ruedas 8 km/h - Color azul onyx	
1579611	Scooter Leo 4 ruedas 8 km/h - Color plata	
1579429	Scooter Leo 4 ruedas 8 km/h - Color rojo	
Invacare® Leo - Versión Stock - 3 ruedas		
3 ruedas. Baterías 36 Ah. Largo total: 1200 mm. Peso máximo de usuario: 136 kg		
1579598	Scooter Leo 3 ruedas 8 km/h - Color azul onyx	
1579601	Scooter Leo 3 ruedas 8 km/h - Color plata	
Invacare Leo - Versión configurada		
AFB0000	<input checked="" type="checkbox"/> LEO Basic modelo básico , incl. las siguientes características:	
	- Asiento giratorio	
	- Kit de luces e intermitentes y luz de freno	
	- Nuevo manillar ergonómico tipo Delta	
	- Ruedas 10" neumáticas negras	
	- Cargador externo 5 Amp	
	- Cesta delantera negra	
OPCIONES UNIDAD CONDUCCIÓN		
TIPO		
AFB0033	3-Ruedas	NC 0213 <input type="checkbox"/>
AFB0034	4-Ruedas	<input type="checkbox"/>
COLOR CARENADOS		
AFB0226	Plata	<input type="checkbox"/>
AFB0251	Azul onyx	<input type="checkbox"/>
AFB0213	Rojo	NC 0033 <input type="checkbox"/>
OPCIONES		
MOTOR		
AFB1284	<input checked="" type="checkbox"/> Motor 8 km/h con palancas de desembrague 2 tiempos	<input checked="" type="checkbox"/>
BATERÍAS		
AFB1487	<input checked="" type="checkbox"/> 36 Ah AGM	<input checked="" type="checkbox"/>
ACCESORIOS		
AFB2300	<input checked="" type="checkbox"/> Accesorios sin montar	<input checked="" type="checkbox"/>
ACCESORIOS SEGURIDAD		
CINTURÓN		
AFB1329	Cinturón con hebilla	
RETROVISOR		
AFB1339	Retrovisor izquierdo negro	
AFB1415	Retrovisor derecho negro	
ACCESORIOS		
RUEDAS MACIZAS		
AFB0827	Ruedas macizas 10", grises (incluye llanta)	
SUSPENSIÓN ASIENTO		
AFB1078	Suspensión asiento baja, altura asiento 510 mm	
AFB1079	Suspensión asiento media, altura asiento 535 mm	
AFB1080	Suspensión asiento alta, altura asiento 560 mm	
LLAVES		
AFB1476	Cilindro con 2 llaves	



18 Ah




Plata

Azul Onyx



Rojo



1329

1339/1415



1078-1080


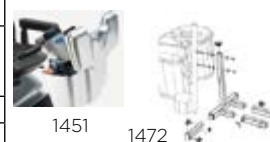
1476



1473

1312/1314

Código	Descripción	P.V.P €
SOPORTE ROLLATOR		
AFB1473	Soporte rollator	NC 1312, 1314, 1310, 1395, 1454, 1472, 1475
SOPORTE BASTONES		
AFB1314	Soporte bastones derecho	NC 1310, 1473,
AFB1312	Soporte bastones izquierdo	NC 1310, 1473
ALMACENAJE		
AFB1451	Maletero delantero con cierre	
AFB1472	Maletero trasero con cierre (inc. Pieza de anclaje para soporte bastones)	NC 1310, 1454, 1473
AFB1395	Cesta trasera	NC 1310, 1454, 1473, 1475
SOPORTE CAMINADOR		
AFB1310	Soporte caminador	NC 1395, 1472, 1312, 1314, 1473, 1475
SOPORTE BOTELLA OXÍGENO		
AFB1454	Soporte botella oxigeno	NC 1395, 1472, 1473
PORTA VASOS		
AFB1456	Porta vasos	
CARGADOR EXTERNO		
AFB1390	Cargador externo	
PARABRISAS		
AFB1474	Parabrisas (incl. Kit fijación)	
FUNDA		
AFB1397	Funda de protección para almacenaje	
PRECIO TOTAL		



1454

1390



1310



1474



1397