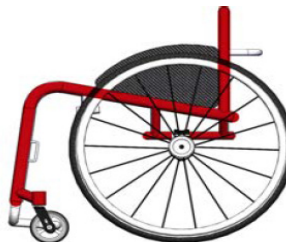


- Modelo
- Configuración standard
- Datos obligatorios
- Opción sin coste
- Datos necesarios para la opción
- Opción con coste

TFAXZ010 **RGK TIGA F2**
3.569 €

Seleccionar tipo de armazón:

- XA070 **Armazón abierto** OPEN
- XA080 **Armazón cerrado** CLOSED
- TFAXA085 **Versión Crash Tested**
(Testada para el transporte en vehículos)
CRASH TESTED



XA070 - Armazón abierto



XA080 - Armazón cerrado

Peso máximo usuario 115 kg

Sí, estoy por debajo del peso máx. recomendado



- XW010 Dibujo en CAD para aprobación final CAD
- XW011 Dibujo en CAD para aprobación final en 48 horas QUICK CAD

MEDIDAS DEL CHASIS

Recomendamos consultar el Catálogo de opciones y accesorios para la selección de los componentes de la silla.

- XY010 **Anchura de asiento:** (de parte interna a parte interna del protector lateral)
SW

(Max - 500 mm)

- XY020 **Profundidad de asiento:**

(Max - 500 mm)

- XY030 **Profundidad adicional sin tapicería:**

(superficie adicional para soporte de piernas y para facilitar las transferencias)

- XY050 **Altura delantera de asiento:**

(Max - 550 mm)
(Min - 380 mm)

- XY060 **Altura trasera de asiento:**

(Max - 550 mm)
(Min - 360 mm)

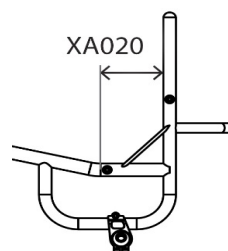
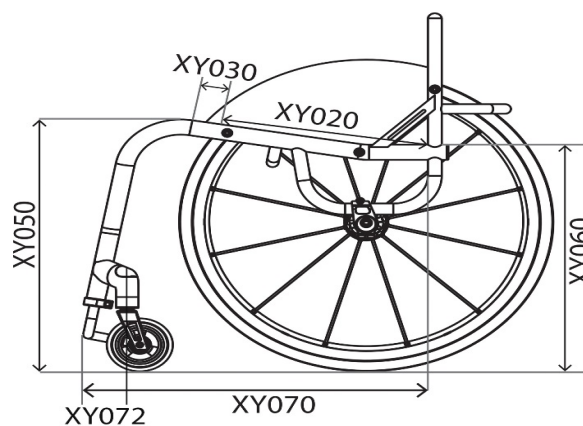
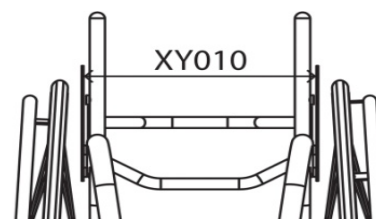
- XY070 **Profundidad total de chasis:**

(Min = XY020 + XY030 + 140 mm)

- XY072 **Posición de las ruedas delanteras**

Medidas optimizadas

- XA020 **ASIENTO ERGONÓMICO:** (Standard = 120 mm)



CHASIS DELANTERO Y REPOSAPIÉS

Opciones de chasis delantero

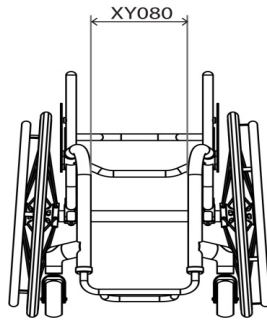
- XY085 **Anchura de asiento Taper (estrechamiento de asiento)**

TAPER

NOTA: Min= Ancho asiento - 60 mm
Especificar anchura:

mm

(Cuando es combinado con XY091, la referencia para el estrechamiento de asiento se toma en el centro de ambas curvaturas, ver indicación en foto del dibujo derecho)



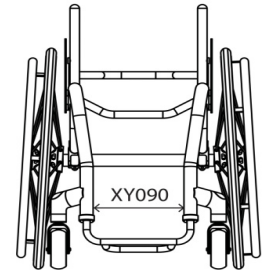
- TFAXY091 **Anchura de armazón frontal (estrechamiento de reposapiés)**

PARALLEL

Especificar anchura:

mm

(en combinación con asiento Taper las medidas deben ser menores en 20mm)

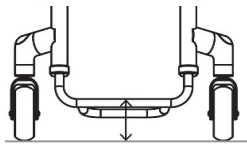


Reposapiés: diseño y medidas

- XY100 **Diseño redondo**

ROUND

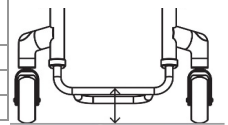
Tamaño rueda delant.	Altura máx posible	Con XB200
3"	115 mm	165 mm
4"	125 mm	175 mm
5"	135 mm	185 mm



- XY105 **Diseño cuadrado**

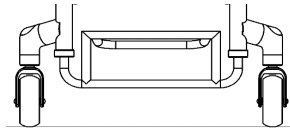
SQUARE

Tamaño rueda delant.	Altura máx posible	Con XB200
3"	135 mm	185 mm
4"	145 mm	195 mm
5"	155 mm	205 mm



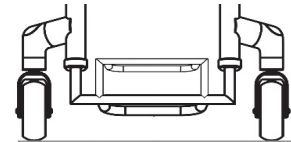
- XB200 Elevador de plataforma soldado (sólo con reposapiés XB010, TFAXB080 y XB150)

HIGH LEVEL



- XB200 Elevador de plataforma soldado (sólo con reposapiés XB010, TFAXB080 y XB150)

HIGH LEVEL



Medidas individuales de reposapiés

- XY115 **Altura delantera de reposapiés**

FH



mm

- XY120 **Altura trasera de reposapiés**

RH



mm

(Standard = Altura delantera reposapiés - 20 mm)

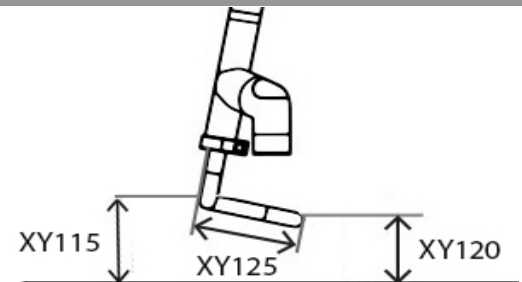
- XY125 **Profundidad de reposapiés**

LENGTH



mm

(Standard= 100mm)
(Para profundidades de 160 mm y superiores es necesario seleccionar la opción de reposapiés reforzado XB150)



Tipo de reposapiés

- XB010 Reposapiés tubular ajustable en altura de aluminio **TUBULAR**
- XB070 Reposapiés con plataforma de aluminio ajustable en altura y ángulo **ANGLE ADJ.**
- TFAXB080 Reposapiés fijo integrado en el chasis (no ajustable en altura) **WELDED**
- XB030 Reposapiés dividido con plataforma de composite ajustable en altura y ángulo (disponible sólo con armazón cerrado) **FLIP UP**
- XB150 Reposapiés tubular reforzado, ajustable en altura **HEAVY DUTY**

Plataformas

- XB050 Plataforma de carbono (no posible con reposapiés XB070 ni XB030) **CARBON**
- XB040 Plataforma ABS (no posible con reposapiés XB070 ni XY030) **PLASTIC**
- XB170 Plataforma de aluminio (no posible con reposapiés XB070 ni XB030) **ALUMINIUM**
- XB165 Tape antideslizante 3D para plataformas (No disponible con XB030) **3M GRIP TAPE**

RUEDAS DELANTERAS, HORQUILLAS Y FRENOS

Ruedas delanteras - Selecciona un tamaño de rueda delantera

75 mm (3")

- XC150 Ruedas delanteras 3x1.4" con llanta de aluminio
(llanta gris plata y cubierta maciza negra)
ALU CENTRE

100 mm (4")

- XC060 Ruedas delanteras 4x1.3" macizo blando color negro **SOFT ROLL**
 - XC110 Ruedas delanteras 4x1" con llanta de aluminio (llanta gris plata y cubierta maciza negra) **ALU CENTRE**
 - XC130 Ruedas delanteras 4x1.4" con llanta de aluminio y cubierta maciza
- € Selecciona el color (sólo para XC130): **ALU CENTRE**



- | | | | |
|---|--|--|---|
| <input type="checkbox"/> Llanta plata y cubierta negra (Std) SIL/BLK | <input type="checkbox"/> Llanta roja y cubierta negra RED/BLK | <input type="checkbox"/> Llanta morada y cubierta negra PUR/BLK | <input type="checkbox"/> Llanta verde y cubierta negra GRE/BLK |
| <input type="checkbox"/> Llanta negra y cubierta negra BLK/BLK | <input type="checkbox"/> Llanta azul y cubierta negra BLU/BLK | <input type="checkbox"/> Llanta dorada y cubierta negra GOL/BLK | |

125 mm (5")

- XC070 Ruedas delanteras 5x1.3" macizo blando negro **SOFT ROLL**
- XC100 Ruedas delanteras 5"x1" neumáticas con llanta de aluminio (gris) **PNEUMATIC**
- XC120 Ruedas delanteras 5x1" (con llanta aluminio y cubierta maciza negra) **ALU CENTRE**
- XC140 Ruedas delanteras 5x1.4" (con llanta aluminio y cubierta maciza negra) **ALU CENTRE**

150 mm (6")

- XC080 Ruedas delanteras 6x1.3" macizo blando negro **SOFT ROLL**
- XC145 Ruedas delanteras 6x1.4" (con llanta aluminio y cubierta maciza negra) **ALU CENTRE**


Horquillas

- XC190 Horquilla Low Ride (Standard si no se selecciona ninguna opción) **LOW RIDE**
 - XC210 Horquilla Frog Legs con suspensión **SUSPENSION**
- Nota: seleccionar color en Página 9
- Negra **BLK**
 - Gris plata **SILVER**

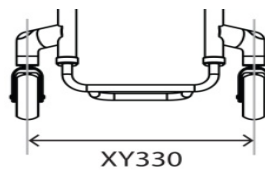
Ancho entre ruedas delanteras

Personaliza las medidas o elije medidas optimizadas

- XY330 Ancho entre ruedas delanteras:



- Medidas optimizadas: (para permitir el giro de ruedas y base para mínima resistencia al rodaje)



Frenos

De tijera

- XD020 Frenos de tijera (bajo el asiento) **SCISSOR**
- XD030 Frenos compactos **COMPACT**
- XD045 Frenos compactos Out-Front **OF COMPACT**

Otros

- XD050 Frenos de empuje **PUSH TO LOCK**
- XD046 Frenos de empuje Out-Front **OF PUSH TO LOCK**
- XD010 Sin frenos **OMIT**

PROTECTORES LATERALES

Protector lateral SIN FENDER

De aluminio

- XE030 Protectores laterales de aluminio fijos
SCREW ON ALUMINIUM
- XE080 Protectores laterales de aluminio extraíbles
LIFT OUT ALUMINIUM
- TFAXE130 Protectores laterales de aluminio plegables
FOLD FLAT ALU ORG
- TFAXE220 Protectores laterales de aluminio soldados
WELDED
- TFAXE230 Protectores laterales de aluminio soldados Sport (Reforzados) **WELDED SPORT**

De carbono

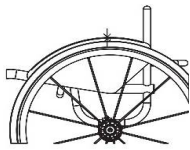
- XE050 Protectores laterales de carbono fijos
SCREW ON CARBON
- XE100 Protectores laterales de carbono extraíbles
LIFT OUT CARBON
- TFAXE150 Protectores laterales de carbono plegables (con respaldo plegable)
FOLD FLAT CARBON

Medidas de los protectores

Medidas optimizadas:

Elije entre una de las 3 opciones

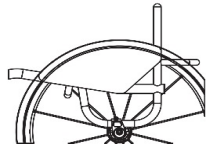
- Altura de 25 mm sobre la rueda
(Standard si no se selecciona ninguna opción)
25MM ABOVE



- Altura individualizada sobre la rueda:

HT ABOVE

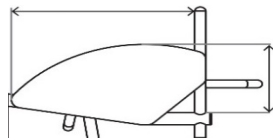
- Altura a nivel de la rueda
LEVEL



Medidas personalizadas:

Longitud del protector:
LENGTH

Altura del protector:
HEIGHT



Protector lateral CON FENDER

De aluminio

- XE040 Protectores laterales de aluminio con fender fijos
SCREW ON ALUMINIUM FENDER
- XE090 Protectores laterales de aluminio con fender extraíbles
LIFT OUT ALUMINIUM FENDER
- TFAXE140 Protectores laterales de aluminio con fender plegables
FOLD FLAT ALUMINIUM FENDER ORG.

De carbono

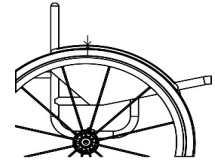
- XE060 Protectores laterales de carbono con fender fijos
SCREW ON CARBON FENDER
- XE110 Protectores laterales de carbono con fender extraíbles
LIFT OUT CARBON FENDER
- TFAXE160 Protectores laterales de carbono con fender plegables
FOLD FLAT CF ORG

Medidas de los protectores

Altura del fender

- 10 mm sobre la rueda
(Std si no se indica otra medida)

- Altura del fender sobre la rueda
(Min=10 mm)



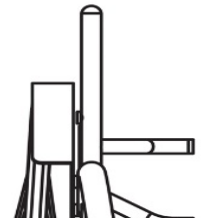
Anchura del fender

Elije una de las 2 opciones

- Anchura del fender hasta centro de la cubierta (Standard si no se selecciona ninguna opción)
CENTRE



- Anchura del fender hasta la parte exterior de la cubierta
OUTSIDE



Elije medidas optimizadas o personalizadas

Elije medidas optimizadas o personalizadas

REPOSABRAZOS

- XF010 Reposabrazos extraíbles con protector de composite y almohadillado (altura fija)

Indicar altura:

LIFT OUT PLASTIC

Nota: parte superior tubo a parte superior almohadillado

- XF020 Reposabrazos extraíbles con protector de aluminio y almohadillado (altura fija)

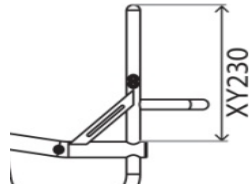
Indicar altura:

LIFT OUT ALLY

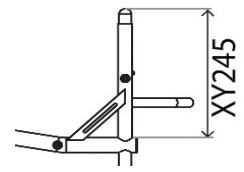
RESPALDO

Altura del respaldo fijo o ajustable - Seleccione una opción

XY230 Respaldo con altura fija:
FIXED HT
Especificar altura



XY245 Respaldo ajustable en altura
(+/-25mm)
ADJ. HT
Especificar altura



Respaldo fijo o plegable - Seleccione una opción

XG010 Respaldo fijo
(no plegable)
FIXED B/REST

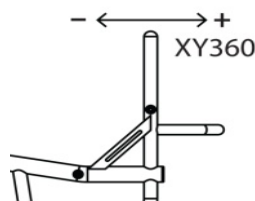
TFAXG020 Respaldo **plegable**
(Estilo Oracing. Sólo con laterales plegables)
FOLDING B/REST

Opciones ergonómicas - plano posterior

XY360 Ángulo de respaldo:
ANGLE

-5 -3 0 +3 +5

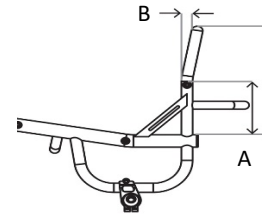
Otros grados:
(Max -10/+20°)



XG100 **Respaldo ergonómico**
ERGO B/REST

A) Altura vertical
(Min 250 mm):

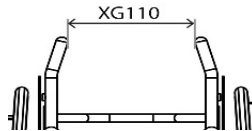
B) Inclinación posterior:



Opciones ergonómicas laterales

XG110 Respaldo Taper In (Estrechamiento)
(por encima de los protectores laterales)
INWARD

Anchura:



XG120 Respaldo Taper Out (Ensanchamiento)
(por encima de los protectores laterales)
OUTWARD

Anchura:



Empuñaduras

XG070 Empuñaduras extraíbles
(no posible con respaldo ajustable en altura XY245)
SCREW IN PH

XG080 Empuñaduras plegables
(no posible con respaldo ajustable en altura XY245)
FLIP DOWN PH

XG085 Empuñaduras plegables ajustables en altura
(no posible con respaldo ajustable en altura XY245)
FLIP DOWN PH HT ADJ.

TFAXG090 Empuñaduras ajustables en altura
(Estilo Oracing) **STROLLERS PH HT ADJ.**
Personaliza las medidas o elije medidas optimizadas

A) Altura desde el suelo:

B) Altura optimizada
(1000 mm desde el suelo)

XG097 Empuñaduras integradas
(Diseño Quickie)
QUICKIE INTEGRATED

Opciones de respaldo

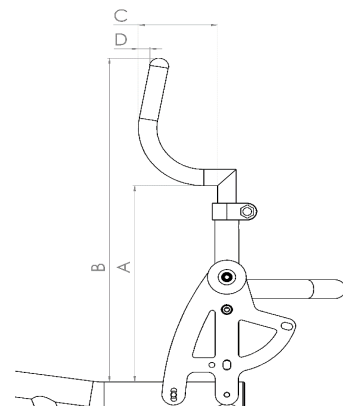
XG040 Respaldo fijo reforzado
(recomendado para handbikes)
(no posible con respaldo ajustable en altura XY245)
HEAVY DUTY B/REST

Personaliza las medidas o elije medidas optimizadas
XG130 Barra rigidizadora con profundidad extra
Optimizada (90 mm) **EXTRA DEEP BRACE BAR**
Profundidad personalizada:

ILSA - Opciones de Respaldo

XG140 Soportes laterales ajustables integrados en el respaldo
ILSA

A - Lado izquierdo LEFT	A - Lado derecho RIGHT
<input type="text" value="mm"/>	<input type="text" value="mm"/>
B - Lado izquierdo LEFT	B - Lado derecho RIGHT
<input type="text" value="mm"/>	<input type="text" value="mm"/>
C - Lado izquierdo LEFT	C - Lado derecho RIGHT
<input type="text" value="mm"/>	<input type="text" value="mm"/>
D - Lado izquierdo LEFT	D - Lado derecho RIGHT
<input type="text" value="mm"/>	<input type="text" value="mm"/>




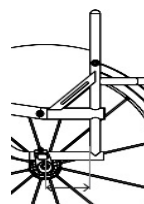
CENTRO DE GRAVEDAD

Centro de gravedad AJUSTABLE *


Selecciona un tipo de diseño del tubo

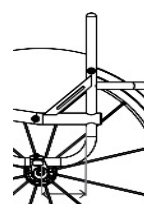
XH110 **Diseño cuadrado**, con ajuste del centro de gravedad (25-150 mm) **SQUARE ADJ.**






XH120 **Diseño redondo**, con ajuste del centro de gravedad (60-150mm) **ROUND ADJ.**





Camber


XY390 Seleccione Camber: **CAMBER**

 0 1 2 3 5

Opciones

XH040 Tubo adicional para handbike soldado **HANDBIKE WELDED**

Camber: 0 5


 Altura de rueda delantera a suelo, para uso con handbike: (Standard 30 mm, si no se indica otra medida)


30 50

Centro de gravedad FIJO


Selecciona un tipo de diseño del tubo


TFAXH100 Diseño monotubo, con centro de gravedad fijo **SINGLE FIXED** (25-125 mm) (Sólo con armazón abierto) (No posible con la versión Crash-Tested)







TFAXH090 Diseño en V, con centro de gravedad fijo (25-125 mm) **FIXED V**





TFAXH105 Centro de gravedad fijo (Sólo con armazón cerrado) (25-125 mm) **FIXED**





Camber


XY390 Seleccione Camber: **CAMBER**

 0 1 2 3 5

Opciones

XH040 Tubo adicional para handbike soldado **HANDBIKE WELDED**

Camber: 0 5

 Altura de rueda delantera a suelo, para uso con handbike: (Standard 30 mm, si no se indica otra medida)

30 50

Opciones de antivuelcos

XJ010 Antivuelco abatible unilateral izquierdo (sólo con diseño cuadrado de armazón. No posible con XH040) **SWINGAWAY LEFT**

XJ020 Antivuelco abatible unilateral derecho (sólo con diseño cuadrado de armazón. No posible con XH040) **SWINGAWAY RIGHT**

XJ100 Antivuelco unilateral Sport (montaje central) **SINGLE SPORT**

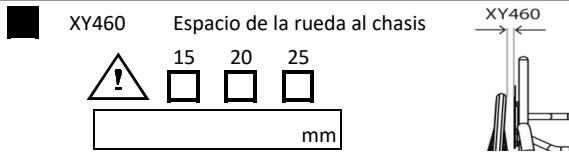
* **NOTA:** Con protector lateral con fender el ajuste del COG está limitado a 10 mm hacia delante y 25 mm hacia atrás. Si necesita mayor rango de ajuste, indíquelo en la sección "Notas" de la última página

RUEDAS TRASERAS

Tamaño

- XY420 24" XY430 25"

Espacio rueda-chasis



Tipos de ruedas

- | | |
|---|--|
| <input type="checkbox"/> XK010 Ruedas Sun Fusion, 16 radios
<i>(Carrete gris plata, radios negros)</i> | <input type="radio"/> XK320 Ruedas Spinergy XLX 12 radios cruzados
<i>(selecciona abajo el color)</i> |
| <input type="radio"/> XK050 Ruedas Spinergy LX 12 radios
<i>(selecciona abajo el color)</i> | <input type="radio"/> XK060 Ruedas Spinergy SPOX 18 radios
<i>(selecciona abajo el color)</i> |
| <input type="radio"/> XK150 Ruedas Spinergy CLX de 18 radios Blade (llanta de carbono)
<i>(selecciona abajo el color- Carrete sólo en negro)</i> | <input type="radio"/> XK070 Ruedas Spinergy BLXL 18 radios
<i>(selecciona abajo el color- Carrete sólo en negro)</i> |

i Opciones de colores para ruedas Spinergy

- | | | |
|--|--|---|
| <input type="checkbox"/> Radios negros / carrete gris plata BLK/SLV | <input type="checkbox"/> Radios blancos / carrete negro WHITE | <input type="radio"/> XK180 Colores personalizados para ruedas Spinergy INDIVIDUAL |
| <input type="checkbox"/> Radios rojos / carrete negro RED | <input type="checkbox"/> Radios azules / carrete negro BLUE | Especificar color: _____ |
| <input type="checkbox"/> Radios amarillos / carrete negro YELLOW | <input type="checkbox"/> Radios verdes / carrete negro GREEN | Interiores INSIDE : _____ |
| <input type="checkbox"/> Radios rosas / carrete negro PINK | <input type="checkbox"/> Radios naranjas / carrete negro ORANGE | Exteriores OUTSIDE : _____ |
| <input type="checkbox"/> Radios morados / carrete negro PURPLE | | |

Opción de color anodizado

- | | | |
|--|---|--|
| <input type="radio"/> XK190 Carrete negro (Std) BLACK | <input type="radio"/> XK200 Carrrete gris plata (no con BLXL/CLX) SILVER | <input type="radio"/> XK201 Carrete y llanta rojo RED
<i>(Sólo para ruedas LX, XLX y BLXL)</i> |
| <input type="radio"/> XK202 Carrete y llanta morado (Sólo para ruedas LX, XLX y BLXL) PURPLE | <input type="radio"/> XK203 Carrete y llanta azul (Sólo para ruedas LX, XLX y BLXL) BLUE | <input type="radio"/> XK204 Carrete y llanta dorado (Sólo para ruedas LX, XLX y BLXL) GOLD |
| <input type="radio"/> XK205 Carrete y llanta en color personalizado
Especificar color: _____ | INDIVIDUAL | |

- XK040 Sin ruedas **OMIT**



Tipo de rueda:

Tipo de cubierta:

Posición del aro

- | | |
|--|--|
| <input type="checkbox"/> XY480 Montaje estrecho
<i>(Standard si no se selecciona ninguna opción)</i> NARROW | <input type="checkbox"/> XY485 Montaje ancho WIDE |
| <input type="radio"/> XL090 Cortar patillas del aro REMOVE EXCESS
<i>(Recomendado si la distancia entre chasis y rueda es 20 mm o menos) (sólo con montaje estrecho)</i> | |

Aros

- | | |
|--|---|
| <input type="checkbox"/> XL010 Aros de aluminio anodizado con 6 uniones
<i>(Standard si no se selecciona ninguna otra opción)</i> HARD ANO 6 TAE | <input type="radio"/> XL040 Aros de titanio con 6 uniones TITANIUM |
| <input type="radio"/> XL160 Aros Elipse con 6 uniones ELLIPSE 6 TAB | <input type="radio"/> XL050 Aros de acero inoxidable con 6 uniones STAINLESS STEEL |
| <input type="radio"/> XL020 Aros Tetra Grip con 6 uniones TETRA | <input type="radio"/> XL140 Aros Ergo Gripp con 6 uniones ERGO |
| <input type="radio"/> XL100 Aros Para Grip con 6 uniones PARA | |

Cubiertas

- | | | | |
|---|--|---|--|
| <input type="checkbox"/> XM010 Cubiertas Kenda Alta Presión KENDA | <input type="checkbox"/> Gris GREY | <input type="checkbox"/> Azul BLUE | <input type="checkbox"/> Roja RED |
| <input type="radio"/> XM130 Cubiertas Kenda color negro KENDA BLACK | <i>(Gris como standard si no se selecciona ninguna opción)</i> | | |
| <input type="radio"/> XM020 Cubiertas Schwalbe Marathon Plus MARATHON PLUS | <input type="radio"/> XM060 Cubiertas Schwalbe One
<i>(sólo para 24 y 25")</i> ONE | | |
| <input type="radio"/> XM040 Cubiertas Shox maciza, color negro SHOX | <input type="radio"/> XM050 Cubiertas Kenda K885 Mountain bike
<i>(sólo para 24" y 25")</i> K885 KENDA | | |

Válvulas

- | | |
|--|---|
| <input type="checkbox"/> XY500 Válvula Schraeder
<i>(Standard si no se selecciona ninguna opción)</i> | <input type="checkbox"/> XY490 Válvula Presta |
|--|---|

Accesorios para ruedas

- | | |
|---|---|
| <input type="radio"/> XK220 Ejes quick release de titanio (par) TITANIUM QR
<i>(No compatibles con XK010 y XK070)</i> | <input type="radio"/> XK300 Ruedas Offroad 22" <i>(sustituye a las ruedas 24" con cubiertas Kenda Alta Presión)</i> |
| <input type="radio"/> XK240 Desmontaje de ruedas para tetras (par) QUAD RELEASE | <input type="radio"/> XK310 Ruedas Offroad 24" <i>(sustituye a las ruedas 25" con cubiertas Kenda Alta Presión)</i> |

COLORES ARMAZÓN

Armazón y componentes

- | | | | |
|--------------------------------|---|--------------------------------|--|
| <input type="checkbox"/> XN010 | Armazón pintado
POWDER COATED FRAME | <input type="checkbox"/> XN150 | Acabado pintado de los componentes POWDER COATED COM
(reposapiés, tubo del eje y protectores laterales) (color negro standard) |
|--------------------------------|---|--------------------------------|--|
- | Armazón | Comp. | Brillante GLOSS | Armazón | Comp. | Mate MATT | Armazón | Comp. | Especial SPECIAL |
|--------------------------|--------------------------|----------------------------|--------------------------|--------------------------|----------------------|--------------------------|--------------------------|-----------------------------|
| <input type="checkbox"/> | <input type="checkbox"/> | Negro brillante 103 | <input type="checkbox"/> | <input type="checkbox"/> | Negro mate 105 | <input type="checkbox"/> | <input type="checkbox"/> | Espejo cromado 300 |
| <input type="checkbox"/> | <input type="checkbox"/> | Blanco brillante 100 | <input type="checkbox"/> | <input type="checkbox"/> | Blanco mate 101 | <input type="checkbox"/> | <input type="checkbox"/> | Gris plata c/ purpurina 170 |
| <input type="checkbox"/> | <input type="checkbox"/> | Gris brillante 132 | <input type="checkbox"/> | <input type="checkbox"/> | Gris mate 131 | <input type="checkbox"/> | <input type="checkbox"/> | Negro mate metalizado 104 |
| <input type="checkbox"/> | <input type="checkbox"/> | Crema brillante 135 | <input type="checkbox"/> | <input type="checkbox"/> | Gris claro mate 133 | <input type="checkbox"/> | <input type="checkbox"/> | Gris mate metalizado 130 |
| <input type="checkbox"/> | <input type="checkbox"/> | Rojo brillante 108 | <input type="checkbox"/> | <input type="checkbox"/> | Azul marino mate 152 | <input type="checkbox"/> | <input type="checkbox"/> | Negro jaspeado 201 |
| <input type="checkbox"/> | <input type="checkbox"/> | Amarillo brillante 120 | | | | <input type="checkbox"/> | <input type="checkbox"/> | Gris jaspeado 202 |
| <input type="checkbox"/> | <input type="checkbox"/> | Verde bosque brillante 143 | | | | <input type="checkbox"/> | <input type="checkbox"/> | Blanco jaspeado 200 |
| <input type="checkbox"/> | <input type="checkbox"/> | Verde brillante 107 | | | | | | |
| <input type="checkbox"/> | <input type="checkbox"/> | Azul oscuro brillante 151 | | | | | | |
| <input type="checkbox"/> | <input type="checkbox"/> | Azul real brillante 154 | | | | | | |
| <input type="checkbox"/> | <input type="checkbox"/> | Azulón brillante 174 | | | | | | |
| <input type="checkbox"/> | <input type="checkbox"/> | Turquesa brillante 141 | | | | | | |
| <input type="checkbox"/> | <input type="checkbox"/> | Rosa brillante 188 | | | | | | |
| <input type="checkbox"/> | <input type="checkbox"/> | Naranja brillante 180 | | | | | | |
| <input type="checkbox"/> | <input type="checkbox"/> | Morado brillante 157 | | | | | | |
- Color personalizado**
- XN200 Color personalizado **INDIVIDUAL**
- Indicar color/RAL:
- Armazón Comp. **NOTA:** (ver guía de colores RGK)
- TFAXN030 Acabado armazón Aluminio Mate **BRUSHED**
- (Resto de componentes en negro a menos que se seleccione XN160)
- XN160 Acabado componentes Aluminio Mate **BRUSHED COMPONENTS**
- (reposapiés, tubo del eje y protectores laterales)

Color anodizado en horquilla y detalles

Nota: Detalles de color en la horquilla y abrazaderas.

- | | | | | | |
|--------------------------|--------------------------|---------------|--------------------------|-------------------------|---------------|
| <input type="checkbox"/> | Detalles en color negro | BLACK | <input type="checkbox"/> | Detalles en color plata | SILVER |
| <input type="checkbox"/> | Detalles en color rojo | RED | <input type="checkbox"/> | Detalles en color azul | BLUE |
| <input type="checkbox"/> | Detalles en color morado | PURPLE | | | |

TAPICERÍA

Tapicería de asiento

- | | | | |
|--------------------------------|---|-----------------------------|---|
| <input type="checkbox"/> XP040 | Tapicería de asiento ajustable en tensión con cinchas
(Standard si no se selecciona ninguna opción) STRAP ADJ | <input type="radio"/> XR050 | Base de asiento de fibra de carbono
CARBON SEAT PLATE |
|--------------------------------|---|-----------------------------|---|

Tapicería de respaldo

- | | | |
|---|--|------------------------|
| <input checked="" type="checkbox"/> XP050 | Tapicería de respaldo Air Tech ajustable en tensión con cinchas
(Standard si no se selecciona ninguna opción) | AIRTECH |
| <input type="radio"/> XP070 | Incremento tapicería con esquinas de cuero en color negro (no posible con empuñaduras plegables XG080) | LEATHER CORNERS |

Opciones de colores en costuras

- | | | | | | | | |
|--------------------------------|---------------|-------------------------------------|-------------------|--------------------------------------|---------------|---|-------------------|
| <input type="checkbox"/> Plata | SILVER | <input type="checkbox"/> Negro | BLACK | <input type="checkbox"/> Azul oscuro | BLUE | <input type="checkbox"/> Color personalizado: | INDIVIDUAL |
| <input type="checkbox"/> Rojo | RED | <input type="checkbox"/> Azul claro | LIGHT BLUE | <input type="checkbox"/> Morado | PURPLE | _____ | |

Opciones de logo

- | | | | | | | | |
|---------------------------------|---|-------------------------------------|-------------------|--------------------------------------|---------------|---|-------------------|
| <input type="checkbox"/> Blanco | WHITE (STD)
(Standard si no se selecciona ninguna opción) | <input type="checkbox"/> Verde | GREEN | <input type="checkbox"/> Azul oscuro | BLUE | <input type="checkbox"/> Color personalizado: | INDIVIDUAL |
| <input type="checkbox"/> Rojo | RED | <input type="checkbox"/> Azul claro | LIGHT BLUE | <input type="checkbox"/> Morado | PURPLE | _____ | |

Personalizaciones en tapicería

- | | | |
|-----------------------------|--|-------------------|
| <input type="radio"/> XP110 | Tapicería de respaldo con bolsillo de cremallera | ZIP POCKET |
|-----------------------------|--|-------------------|

COJINES JAY

Estos son sólo algunos de los cojines Jay disponibles. Consulta la gama completa en nuestra Web

- Jay Xtreme Active (Imprescindible adjuntar hoja de pedido del cojín) **Cod.ECJ020A**
- Jay Lite (Imprescindible adjuntar hoja de pedido del cojín) **Cod.ECJ010A**
- Jay Easy Visco (Imprescindible adjuntar hoja de pedido del cojín) **Cod.EAN000A**
- Jay Basic (Imprescindible adjuntar hoja de pedido del cojín) **Cod.EAN000A**

RESPALDOS JAY

Consulta la gama completa y los precios en nuestra web.

- Respaldo Jay 3 Carbono (Imprescindible adjuntar hoja de pedido del respaldo) **Cod.SRC030C**
- Gama respaldos Jay 3 Aluminio (Imprescindible adjuntar hoja de pedido del respaldo) **Cod.SRC030C**

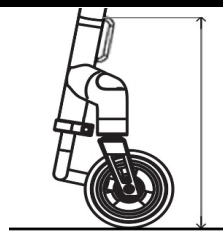
OPCIONES DE ARMAZÓN

- XR060 Anclajes para cincha pantorrillera integrados en el chasis (Para colocar la cincha pantorrillera en el armazón frontal)

CALF STRAP LOOPS

Especificar altura desde el suelo

Medidas optimizadas



RUEDA FRONTAL TODOTERRENO

- XR080 Rueda frontal todoterreno, color negro (montada en la silla) **FRONT WHEEL**
(Sólo con reposapiés tubulares)



Si no se pide junto con la silla, es necesario indicar el número de serie de la silla y la altura de reposapiés

Nº de serie de la silla:

Altura reposapiés:

(suelo a parte superior tubo-plataforma)

ACCESORIOS

- XP120 Protectores del chasis de neopreno con cremallera y logo TIGA
FRAME PROTECTOR NEOPRENE
- XP420 Protectores del armazón de Nylon con velcro (color negro)
FRAME PROTECTOR NYLON
- XR010 Bolsa para objetos personales con Velcro sobre asiento (color negro)
SEAT POUCH VELCRO
- XR200 Mochila negra con logo RGK
RUCKSACK
- XR020 Bolsa grande para objetos personales bajo asiento (color negro)
BLACK BOX
- XR030 Bolsa porta-ruedas (capacidad para 3 ruedas)
WHEEL BAG
- XR090 Kit de herramientas
TOOL KIT
- XS060 Cincha pantorrillera
CALF STRAP

NOTAS ADICIONALES

Empty rectangular area for additional notes.

Grid area for additional notes.