



Facturado a:
 Nombre:
 Calle: Código de cliente:
 Localidad: Código postal:
 Provincia:
 Tel: Fax:

Enviado a:
 Nombre:
 Calle:
 Localidad: Código postal:
 Provincia:
 Tel: Fax:

Fecha de pedido:
 Nº de pedido de Sunrise



- = Standard
- = Opción con coste
- = Opción sin coste

SIB010000

Peso máximo usuario: 65 kg

MEDIDAS (Todas las medidas están en centímetros y sin cojín)

Ancho de asiento (de exterior del tubo de armazón a exterior del tubo del armazón)

22*	24*	26*	28	30	32	34	36
○	○	○	○	○	○	○	○

*Siempre con armazón con abducción

Cada anchura puede aumentarse 2 cm (1 x cada lado) sin necesidad de piezas adicionales

Profundidad de asiento

24	26	28	30	32	34	36	38
○	○	○	○	○	○	○	○

Profundidad asiento ajustable en 4 cm sin necesidad de piezas adicionales

Altura delantera de asiento

Rueda delantera	Horquilla	Armazón	Altura delantera de asiento															
			36	37	38	39	40	41	42	43	44	45	46	47	48			
3"	111 mm	Bajo	○	○	○	○												
	111 mm	Alto					○	○	○	○								
4"	111 mm	Bajo		○		○	○	○										
	123 mm	Bajo				○	○	○	○									
4"	111 mm	Alto						○	○		○	○						
	123 mm	Alto								○	○	○	○					
5"	111 mm	Bajo					○	○										
	123 mm	Bajo						○	○	○								
5"	111 mm	Alto									○	○						
	123 mm	Alto										○	○	○				
6"	111 mm	Bajo								○	○							
	123 mm	Bajo									○	○	○					
6"	111 mm	Alto													○	○		
	123 mm	Alto													○	○	○	

La altura de asiento trasera tiene que ser entre 0 y 13 cm más baja que la altura delantera.

x.e. la altura de asiento trasera no puede ser superior a la delantera



Altura trasera de asiento

Rueda trasera	Tamaño	29	30	31	32	33	34	35	36	37	38	39	40	41	42	43	44	45	46
20" (1)	20" (1)	○	○	○	○	○	○	○	○	○	○	○	○	○	○	○	○	○	○
	22"					○	○	○	○	○	○	○	○	○	○	○	○	○	○
	24"										○	○	○	○	○	○	○	○	

(1): Sólo con ruedas Proton y cubiertas Right Run

SIMBA

● = Standard ○ = Opción sin coste □ = Opción con coste

						PVP		
TAPICERIA DE ASIENTO								
Tapicería								
SIB020002	●	Con 1 bolsillo				Std		
SIB020004	□	Un bolsillo y una bolsa de catéter	<i>A partir de anchura de asiento 34 cm</i>					
SIB020000	○	Sin tapicería				s/c		
Cojín con funda negra								
a) Espuma	Grosor:	SIB020101	□	3 cm	SIB020102	□	5 cm	Dureza mediana
b) Látex	Grosor:	SIB020103	□	5 cm	SIB020104	□	8 cm	Muy blando
Cojín con funda especial (impermeable, transpirable)								
a) Espuma	Grosor:	SIB020105	□	3 cm	SIB020106	□	5 cm	Dureza mediana
b) Látex	Grosor:	SIB020107	□	5 cm	SIB020108	□	8 cm	Muy blando
Accesorios de asiento								
SIB090018	□	Cinturón de posicionamiento con cierre						
SIB020150	□	Funda de repuesto con cremallera						
RESPALDO								
Respaldo		20 - 25	25 - 30	30 - 35	35 - 40			
Altura de respaldo	○	20	○	25	○	30	○	35
montado de fábrica	○	22.5	○	27.5	○	32.5	○	37.5
(cm)	○	25	○	30	○	35	○	40
Tipo de respaldo <i>Respaldo ajustable en profundidad 4 cm</i>								
SIB030015	●	Plegable, ajustable en ángulo				Std		
SIB030102	□	Respaldo plegable ajustable en ángulo con doble sistema de bloqueo	<i>No con posición Relax</i>					
SIB030530	□	Posición Relax (+10°) del respaldo	<i>Permite reclinar 10° hacia atrás el respaldo para mayor comodidad</i>					
<i>No posible con respaldo con doble sistema de bloqueo</i>								
Empuñaduras								
SIB030200	○	Sin empuñaduras (con final del tubo redondeado)				s/c		
SIB030202	○	Empuñaduras cortas				s/c		
SIB030201	○	Empuñaduras largas				s/c		
SIB030203	□	Empuñaduras plegables	<i>Sólo con altura de respaldo a partir de 30 cm</i>					
SIB030204	●	Empuñaduras ajustables en altura	<i>Altura máx 68 cm medida desde el tubo del asiento hasta la empuñadura</i>			Std		
SIB030208	□	Asa de empuje única, ajustable en altura y ángulo	<i>No con anchuras de asiento de 22 cm</i>					
SIB030405	□	Barra rigidizadora más alejada (20 mm), para instalación de sistemas de posicionamiento	<i>Recomendado con empuñaduras ajustables en altura y asa de empuje para separarlas de los tubos del respaldo</i>					
Tapicería de respaldo								
SIB030316	●	Tapicería de respaldo EXO				Std		
	Color de ribetes:	● Negro	○ Gris plata	○ Naranja	○ Rojo	○ Azul		
SIB030317	□	Tapicería de respaldo EXO PRO						
	Color de ribetes:	● Negro	○ Gris plata	○ Naranja	○ Rojo	○ Azul		
SIB030300	○	Sin tapicería de respaldo				s/c		
Reposacabezas								
	□	Reposacabezas ajustable en profundidad y ángulo	<i>Sólo con alturas de respaldo de 30 a 35 cm</i>					
	SIB030411	○ Pequeño (20 x 11 cm)	SIB030410	○ Grande (23 x 11 cm)				
REPOSABRAZOS Y PROTECTORES LATERALES								
Protectores laterales								
SIB040103	●	De aluminio con fender				Std		
Apoyabrazos								
SIB040055	□	Apoyo en forma de T - almohadillado pequeño	<i>No posible con freno Safari</i>					
Accesorios								
SIB090111	□	Mesa de madera, para AA 22 - 36 cm	<i>Siempre con apoyo en forma de "T"</i>					
		Mesa abatible para AA 26 - 38 cm (de plástico)	<i>Siempre con apoyo en forma de "T"</i>					
	Montada a la:	SIB090113	□ derecha	SIB090112	□ izquierda			
REPOSAPIES								
Plataformas								
SIB050025	○	Plataforma única composite ajustable en ángulo y profundidad	<i>Para longitud de pierna entre 23-36 cm</i>			s/c		
SIB050056	●	Plataforma única aluminio ajustable en ángulo y profundidad, color negro	<i>Para longitud de pierna entre 23-36 cm</i>			Std		
SIB050032	□	Plataforma única abatible hacia atrás (composite)	<i>Para longitud de pierna entre 23-36 cm</i>					
SIB050048	□	Plataforma única montada alta (aluminio)	<i>Para longitud de pierna entre 17-25 cm</i>					
SIB050127	□	Posicionadores de pie para plataforma	<i>No posible con plataforma abatible hacia atrás</i>					
<i>Tenga en cuenta que pueden existir incompatibilidades entre la altura de armazón, el tipo de plataforma, la longitud de pierna y la rueda delantera seleccionadas.</i>								
Configuración especial <i>Esta opción será tratada como pedido especial por lo que tendrá un plazo de entrega mayor</i>								
SB2983	□	Plataformas individuales de aluminio						
						Para ampliar información visite nuestra página web www.SunriseMedical.es © Sunrise Medical 2018 2/4		

SIMBA

● = Standard ○ = Opción sin coste □ = Opción con coste

PVP

		PVP	
Longitud de pierna (Atención: La longitud de pierna tiene que ser 2,5 cm inferior que la altura delantera de asiento)			
○ 17	○ 18	○ 19	○ 20
○ 26	○ 27	○ 28	○ 29
○ 34	○ 35	○ 36	
Todas las medidas están en cm			
ARMAZON (95°)			
SIB010018	● Armazon STD	Anchuras de asiento a partir de 28 cm	Std
SIB010019	○ Armazón con abducción (3 cm por cada lado)	Anchuras de asiento a partir de 22 cm	s/c
CENTRO DE GRAVEDAD (COG) (distancia entre el eje de la rueda trasera y el tubo del respaldo)			
COG20	○ 2,00 cm		s/c
GOG30	○ 3,00 cm		s/c
COG40	○ 4,00 cm		s/c
COG50	○ 5,00 cm		s/c
COG60	○ 6,00 cm		s/c
COG70	○ 7,00 cm		s/c
COG80	○ 8,00 cm		s/c
COG90	○ 9,00 cm		s/c
COG100	○ 10,00 cm		s/c
ACCESORIOS ARMAZÓN		Elija entre tubos de cola o antivuelcos, no ambos	
SIB090100	□ Anclajes para transporte en vehículos (incluye barra rigidizadora más alejada SIB030405)		
Tubo de cola			
SIB090001	□ Izdo SIB090002 □ Dcho		
SIB090003	□ Par		
SIB090009	□ Soporte bastones con Velcro	Siempre con tubo de cola	
Anti-vuelcos, abatibles			
SIB090004	□ Izdo SIB090005 □ Dcho		
SIB090006	□ Par		
HORQUILLA (compruebe con la selección de horquilla que ha hecho en la primera página)			
SIB080013	○ Carbotecture®, color negro	(sólo 111 mm. Más opciones de color en la última página)	s/c
SIB080029	○ Aluminio, color negro	(Más opciones de color en la última página)	s/c
RUEDAS DELANTERAS (compruebe con la selección de tamaño de rueda que ha hecho en la página 1)			
SIB080301	○ Macizas □ 3" □ 4" □ 5" □ 6"	4", 5" 6" siempre con horquilla ancha de 45 mm	s/c
SIB080302	○ Macizo blando	□ 5" □ 6" Siempre con horquilla de 45 mm	s/c
Luminosas			
SIB080303	□ Macizas □ 3" □ 4" □ 5"		
Con llanta de aluminio			
SIB080304	□ Macizas □ 4" □ 5"		
SIB080306	□ Mayor grosor (macizo blando)	□ 4" □ 5" Siempre con horquilla de 45 mm	
RUEDAS TRASERAS (compruebe con la selección de tamaño de rueda que ha hecho en la página 1)			
SIB070001	○ Con radios cruzados	No disponible con ruedas de 20"	s/c
SIB070002	○ Ruedas de diseño (radios rectos)	Sólo con ruedas 24"	s/c
SIB070003	□ Ruedas ligeras	No disponible con ruedas de 20"	
SIB070004	□ Ruedas Proton (ultraligeras)		
SIB070009	□ Ruedas Mountain Bike	Sólo con ruedas 24", cubiertas mountain & aros de aluminio negros	
SIB070010	□ Par de ruedas adicionales Mountain Bike	Sólo de 24", cubiertas mountain & aros de aluminio negros	
CUBIERTAS			
SIB070101	○ Right Run		s/c
SIB070107	□ Schwalbe One	Sólo para ruedas 24"	
SIB070102	○ Macizas	No disponible con ruedas de 20"	s/c
SIB070106	□ 24" Doble perfil		
SIB070104	□ 24" Marathon plus evolution	No disponible con ruedas de 20"	
AROS			
SIB070202	○ Aluminio gris plata anodizado		s/c
SIB070201	○ Aluminio gris plata pintado		s/c
SIB070204	○ Acero inoxidable 22" con diámetro fino (15 mm)		s/c
SIB070203	□ Aluminio pintado: (introducir código de color)		
SIB070205	□ Titanio	Sólo para ruedas 24"	
SIB070206	□ Titanio pintado	Sólo para ruedas 24"	
SIB070207	□ Anti deslizante	Sólo con 27 o 17mm de Montaje del Aro. Sólo con ruedas 24"	
SIB070208	□ Max Grepp anti-deslizante	Aros antideslizantes sin separación entre el aro y la rueda. No con ruedas 20"	
	Montaje del aro SIB070317 ● Standard = 17mm SIB070327 ○ Ancho = 27mm		
		SIB070307 □ Estrecho = 7mm Sólo con aros de acero inoxidable	
SIB070250	□ Cubierta para el aro	Sólo para ruedas 22" y 24"	

Para ampliar información
visite nuestra página web
www.SunriseMedical.es
© Sunrise Medical 2018 3/4

SIMBA

● = Standard ○ = Opción sin coste □ = Opción con coste

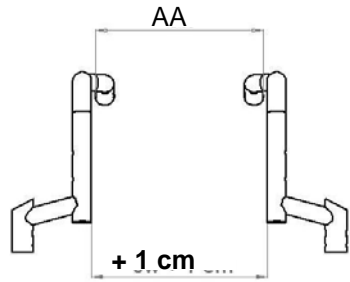
PVP

CAMBER											
SIB070600	○	0°	SIB070606	○	6°			s/c			
SIB070603	○	3°	SIB070609	○	9°			s/c			
PROTECTORES DE RADIOS								Sólo con ruedas de 22" y 24", salvo los transparentes			
SIB070831	□	Transparentes		<i>Protectores transparentes disponibles con ruedas de 20", 22" y 24"</i>							
SIB070826	□	Rotation	SIB070815	□	Graphic	SIB070804	□	Bibbo	SIB070810	□	Fantasy
SIB070813	□	Galactica	SIB070805	□	Cheese	SIB070823	□	Princess	SIB070808	□	Dancing Bear
SIB070818	□	Jungle fever	SIB070829	□	Superhero	SIB070816	□	Happy Lions	SIB070832	□	Water world
SIB070825	□	Randolf	SIB070819	□	Monkeys	SIB070821	□	Pirates	SIB070830	□	Tiger
SIB070833	□	Zebra	SIB070801	□	Abstract	SIB070824	□	Racing	SIB070822	□	Pool
SIB070820	□	Oriental	SIB070809	□	Dirt Race	SIB070811	□	Feather	SIB070817	□	Hot wheels
SIB070806	□	Chrome wheels	SIB070814	□	Graffiti	SIB070807	□	Creative	SIB070827	□	Silk
SIB070828	□	Space	SIB070812	□	Flyning water	SIB070802	□	Basketball	SIB070803	□	Basketball2
FRENOS											
SIB060001	●	Standard									
SIB060002	□	Freno de rodilla									
SIB060003	□	Freno compacto						<i>Sólo con armazón STD</i>			
SIB060013	□	Freno Safari (integrado dentro del protector lateral)						<i>No posible con ruedas macizas</i>			
SIB060014	□	Freno de acompañante con freno usuario Safari						<i>Sólo con freno Safari</i>			
Accesorios de frenos											
SIB060010	□	Alargador de freno, abatible						<i>Sólo con freno de rodilla</i>			
ACCESORIOS											
SIB090000	●	Kit de herramientas						Std			
SIB090024	□	Bomba de alta presión									
SIB090025	□	Bomba de inflado									
SIB090030	□	Mochila									
SIB090020	□	Bolsa de red									
SIB090016	□	Anti-golpes						<i>No posible con plataforma única montada alta</i>			
SIB090019	□	Portamaletas						<i>No posible con plataforma única montada alta</i>			
SIB090026	□	Soporte teléfono móvil									
COLORES											
		Armazón	Aro	Carrete/llanta		Armazón	Aro	Carrete/llanta			
01	Blanco	○	□	□	27	Gris pizarra	○	□	□		
02	Gris plata brillante	○	□	□	28	Gris platino	○	□	□		
03	Gris plata mate	○	□	□	29	Negro	○	□	□		
04	Gris plata metalizado	○	□	□	31	Negro mate	○	□	□		
06	Amarillo canario	○	□	□	32	Blanco puro	○	□	□		
07	Verde manzana brillante	○	□	□	33	Rosa flúor	○	□	□		
08	Verde manzana mate	○	□	□	34	Bronce	○	□	□		
14	Azul	○	□	□	35	Azul pastel	○	□	□		
15	Azulón brillante	○	□	□	36	Cian	○	□	□		
16	Azulón mate	○	□	□	37	Naranja metalizado	○	□	□		
19	Violeta	○	□	□	39	Cappuccino	○	□	□		
20	Violeta oscuro mate	○	□	□	40	Verde pistacho	○	□	□		
21	Rojo	○	□	□	41	Rosa metalizado	○	□	□		
22	Rojo brillante	○	□	□	42	Gris antracita mate	○	□	□		
23	Rojo mate	○	□	□	43	Azul Azure	○	□	□		
26	Negro/gris en relieve	○	□	□							
Color en horquilla											
SIB100502	●	Negro									
SIB100503	□	Gris plata mate									
SIB100501	□	Naranja									
Simba - Precio básico							€			
Precio de opciones							€			
Sin IVA											
Con IVA											
Precio total							€			
Sunrise Medical Dirección: _____ E-mail: _____ Tel. _____ Fax. _____							Para ampliar información visite nuestra página web www.SunriseMedical.es © Sunrise Medical 2018 4/4				

Tabla para armazón con abducción

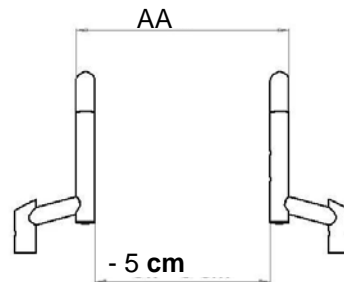
Distancia entre tubos del hanger

Anchura de asiento	22 cm	24 cm	26 cm	28 cm	30 cm	32 cm	34 cm	36 cm	38 cm
Standard				23	25	27	29	31	33
Abducción	23	25	27	29	31	33	35	37	39



Con armazón con **abducción**:
Distancia entre tubos del hanger:

Anchura Asiento + 1 cm

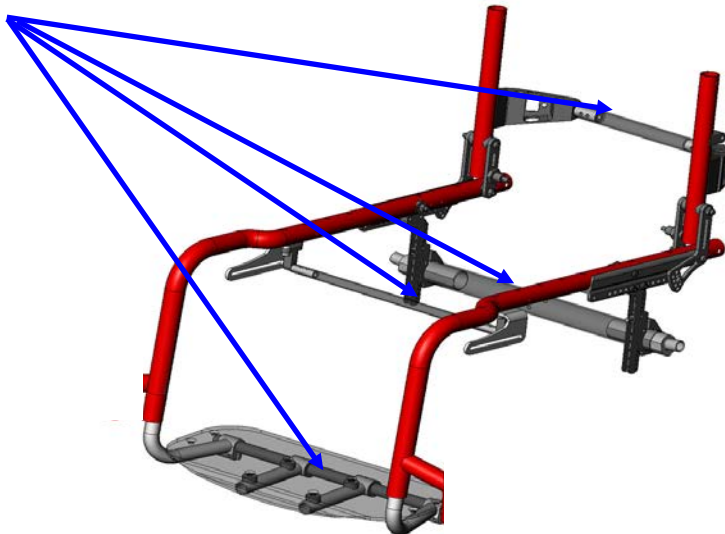


Con armazón **STD**:
Distancia entre tubos del hanger:

Anchura Asiento - 5 cm

Crecimiento en anchura y profundidad sin necesidad de piezas adicionales

Crecimiento anchura asiento: 2cm (1 cm por cada lado), 1 talla más

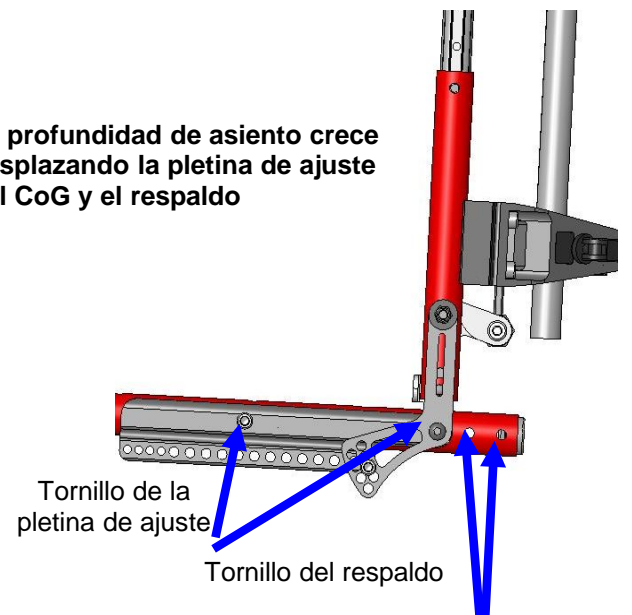


Mediante tubos extensibles:

- Por debajo de la plataforma reposapiés
- Barra rigidizadora debajo del asiento
- Barra rigidizadora del respaldo
- Tubo del eje trasero

Crecimiento en profundidad: 4 cm (2 tallas)

La profundidad de asiento crece desplazando la pletina de ajuste del CoG y el respaldo



Tornillo de la pletina de ajuste

Tornillo del respaldo

La 2 nuevas posiciones de profundidad de asiento posibles

Por favor, siga el siguiente método para tomar las medidas:

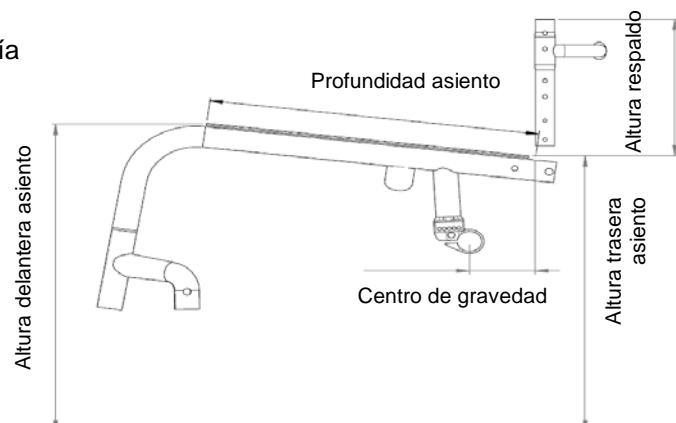
Anchura de asiento:

- a) *Para el usuario:* Debe permitir que haya una distancia a ambos lados entre el protector y la cadera de 2 cm en total
- b) *En la silla:* De exterior a exterior de los tubos del asiento



Profundidad asiento:

- a) *Para el usuario:* Sentándose bien erguido, dejar espacio de unos 2-3 dedos entre el final de la tapicería de asiento y la cara interna de la rodilla (aprox. 3-6 cm)
- b) *En la silla:* Del tubo del respaldo hasta el borde delantero de la tapicería



Altura delantera de asiento:

- a) *Para el usuario:* Sentado con las rodillas a 90° Desde el interior de la rodilla hasta la base del talón
- b) *En la silla:* Desde la parte delantera del tubo del asiento al suelo Min. 3cm más que la medida del usuario (Hay que tener en cuenta el grosor del cojín)

Altura trasera de asiento:

- b) *En la silla:* Desde la parte trasera del tubo del asiento al suelo **Nota:** La diferencia máxima con respecto a la altura delantera es de 11 cm

Altura respaldo:

- a) *Para el usuario:* Medida desde el asiento (cojín incluido) hasta como máximo un dedo (1-2cm) por debajo del homoplato
- b) *En la silla:* Del tubo del asiento hasta el borde superior de la tapicería del respaldo **Nota:** La capacidad del usuario de mantenerse erguido influye en la altura adecuada del respaldo, por lo que ésta puede variar



Ángulo de respaldo:

Importante: La altura del respaldo depende del grado de discapacidad El ángulo de respaldo a 0° equivale a un ángulo de 90° con respecto al suelo Los ángulos negativos son inferiores a 90° (ángulo de respaldo por delante de 0°) y los ángulos positivos son mayores a 90° (ángulo de respaldo por detrás de 0°)

Altura total máxima: 1000 mm

Longitud total máx: 850 mm

Peso: Desde 8 kgs, según configuración

Ancho total con:

	20"	22"	24"
0° camber:	AA+16cm	AA+16cm	AA+16cm
3° camber:	AA+20cm	AA+21cm	AA+22cm
6° camber:	AA+26cm	AA+27cm	AA+28cm
9° camber:	AA+31cm	AA+32cm	AA+33cm

Todas ellas con la distancia aro-llanta estándar.

Medidas basadas en una configuración de silla STD

Silla estándar 30 x 32 cm, 6° camber, 6 cm CoG Ángulo de asiento de 6°

Las modificaciones en la configuración pueden cambiar la altura de asiento

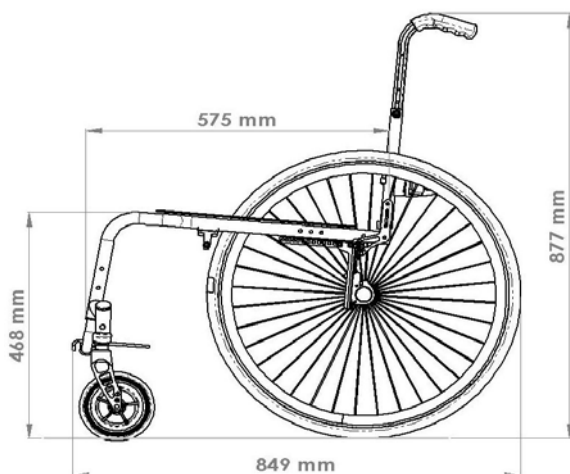
Tolerancia de fábrica +/- 1 cm

NOTAS: La diferencia máx. en la altura de asiento delantera y trasera es de 13 cm.

No es posible el ángulo de asiento en negativo

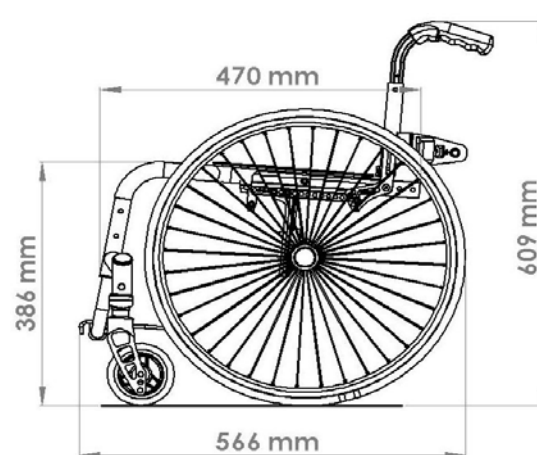
Medidas máximas

Con 38 cm de profundidad de asiento, 2 cm CoG, ruedas traseras 24" y delanteras 6"



Medidas mínimas

Con 24 cm de profundidad de asiento, 10 cm CoG, ruedas traseras 20" y delanteras 4"





SIB020002
Tapicería de asiento con 1 bolsillo



SIB020004
Tapicería de asiento con 1 bolsillo y



SIB090018
Cinturón



SIB030202
Empuñaduras standard cortas

SIB030201
Empuñaduras standard largas



Tapicería de respaldo EXO



Tapicería de respaldo EXO PRO



Colores ribetes tapicerías
Exo y Exo Pro



SIB030203
Empuñaduras plegables



SIB030204
Empuñaduras ajustables en altura



SIB030208
Asa de empuje única



SIB040103
Protector de aluminio (en
este caso con freno
Safari)



SIB050032
Plataforma única abatible hacia atrás



SIB050048
Plataforma única montada alta



SIB010019
Armazón con abducción



Tubo de cola



Antivuelco abatible



Horquillas Carbotecture



SIB070001
Ruedas c/radios cruzados



SIB070002
Ruedas de diseño



SIB070003
Ruedas ligeras



SIB070004
Ruedas Proton



SIB070009
Ruedas Mountain Bike



SIB070101
Right Run



SIB070102
Macizas



SIB070104
Marathon Plus



SIB070107
Schwalbe One



SIB070106
Doble perfil



SIB070208
Aros Maxgepp antideslizantes



SIB060001
Freno standard



SIB060002
Freno de rodilla



SIB060003
Freno compacto



SIB060013
Freno Safari



SIB090024
Bomba de alta presión



SIB090025
Bomba de aire



SIB090030
Mochila



SIB090020
Bolsa de red



SIB090016
Anti-golpes



SIB090019
Soporte de maletas



SIB090026
Soporte teléfono móvil