



THE KSL



Silla activa con chasis de aluminio rígido.
 Peso de la silla: a partir de 6,8 kg* .
 Eje de soporte de ruedas traseras soldado con posición fija.
 Protectores de ropa y eje de ruedas traseras de carbono.
 Respaldo abatible con ángulo regulable (74 /78 /82 /86 /90º) y sistema de bloqueo.
 Peso máx. usuario 100kg.
 Nota: Producto configurado a medida i No se admiten devoluciones !
 La anchura total de la silla puede variar en función de la configuración
 Configuración sujeta a confirmación por parte de producción

Nos reservamos el derecho a una tolerancia de + - 1 cm en las medidas.
 Nos reservamos el derecho a introducir cambios técnicos sin previo aviso!



Ortopedia :

Nombre usuario :

Dirección usuario :

Teléfono contacto :

Dirección entrega:

Número pedido :

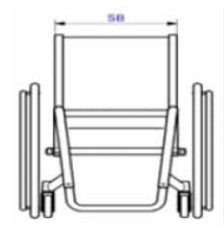
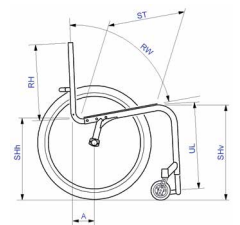
Cantidad pedido :

Fecha pedido :

Por favor marque su elección con una cruz : Característica estándar Sin cargo

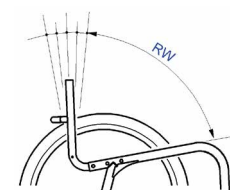
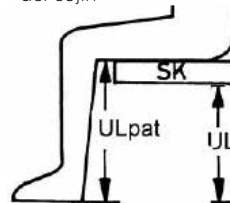
Peso usuario = **Kg**

Código	Descripción	P.V.P €
DDX0085	<input checked="" type="checkbox"/> The KSL	
DDX0000	MYkuschall fabricación especial	Rellene toda la información al final de este documento
CHASIS		
ANGULO CHASIS		
DDX0221	<input checked="" type="checkbox"/> Ángulo chasis 75° respecto al suelo	<input checked="" type="checkbox"/>
DDX0285	Ángulo chasis 75° respecto al suelo - chasis delantero incurvado	
DDX0222	Ángulo chasis 90° respecto al suelo	No posible con rueda delanteras 5" <input type="checkbox"/>
DDX0290	Ángulo chasis 90° respecto al suelo -chasis delantero incurvado	No posible con ruedas delanteras 5" <input type="checkbox"/>
ANCHURA ASIENTO (SB)		
DDX0124	SB 340 mm	No posible con cojines Matrix <input type="checkbox"/>
DDX0126	SB 360 mm	<input type="checkbox"/>
DDX0128	SB 380 mm	<input type="checkbox"/>
DDX0130	SB 400 mm	<input type="checkbox"/>
DDX0132	SB 420 mm	<input type="checkbox"/>
DDX0134	SB 440 mm	<input type="checkbox"/>
PROFUNDIDAD ASIENTO (ST)		
DDX0414	ST 385 mm	No posible con cojines Matrix <input type="checkbox"/>
DDX0417	<input checked="" type="checkbox"/> ST 410 mm	<input checked="" type="checkbox"/>
DDX0420	ST 435 mm	<input type="checkbox"/>
DDX0423	ST 460 mm	<input type="checkbox"/>
DDX0426	ST 485 mm	<input type="checkbox"/>
ALTURA RESPALDO (RH)		
DDX0548	RH 270 mm	No posible con tapizado ligero (DDX0721) <input type="checkbox"/>
DDX0580	RH 285 mm	No posible con tapizado ligero (DDX0721) <input type="checkbox"/>
DDX0550	RH 300 mm	<input type="checkbox"/>
DDX0503	RH 315 mm	<input type="checkbox"/>
DDX0506	RH 330 mm	<input type="checkbox"/>
DDX0509	<input checked="" type="checkbox"/> RH 345 mm	<input checked="" type="checkbox"/>
DDX0512	RH 360 mm	<input type="checkbox"/>
DDX0514	RH 375 mm	<input type="checkbox"/>
DDX0516	RH 390 mm	<input type="checkbox"/>
DDX0518	RH 405 mm	<input type="checkbox"/>
DDX0520	RH 420 mm	<input type="checkbox"/>
ALTURA DELANTERA ASIENTO SUELO (SHv)		
DDX0847	SHv 450 mm	Solo con ruedas 24" (DDX0902) <input type="checkbox"/>
DDX0848	SHv 460 mm	<input type="checkbox"/>
DDX0849	SHv 470 mm	<input type="checkbox"/>
DDX0850	SHv 480 mm	<input type="checkbox"/>
DDX0851	SHv 490 mm	<input type="checkbox"/>
DDX0852	<input checked="" type="checkbox"/> SHv 500 mm	<input checked="" type="checkbox"/>
DDX0853	SHv 510 mm	<input type="checkbox"/>
DDX0854	SHv 520 mm	<input type="checkbox"/>
ALTURA TRASERA ASIENTO SUELO (SHh)		SHh = „SHv-100 mm“ a „SHv-20 mm“
DDX0945	SHh 400 mm	Solo con ruedas 24" (DDX0902) <input type="checkbox"/>
DDX0946	SHh 410 mm	<input type="checkbox"/>

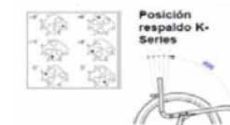


Código	Descripción	P.V.P €
DDX0947	SHh 420 mm	○
DDX0948	◆ SHh 430 mm	◆
DDX0949	SHh 440 mm	○
DDX0950	SHh 450 mm	○
DDX0951	SHh 460 mm	○
DDX0952	SHh 470 mm	○
DDX0953	SHh 480 mm	○
LARGO DE PIERNA (UL)		Chasis 75° : UL = „SHv-100 mm“ a „SHv-30 mm“ Chasis 90° : UL = „SHv-80 mm a „SHv-40 mm“
DDX1676	UL 350 mm	○
DDX1677	UL 360 mm	○
DDX1678	UL 370 mm	○
DDX1679	UL 380 mm	○
DDX1680	UL 390 mm	○
DDX1681	UL 400 mm	○
DDX1682	UL 410 mm	○
DDX1683	UL 420 mm	○
DDX1684	◆ UL 430 mm	◆
DDX1685	UL 440 mm	○
DDX1686	UL 450 mm	○
DDX1687	UL 460 mm	○
DDX1688	UL 470 mm	○
DDX1689	UL 480 mm	○
DDX1690	UL 490 mm	○
DDX1691	UL 500 mm	○
RESPALDO		
TUBOS RESPALDO (respaldo fijo disponible como especial)		
DDX0734	◆ Respaldo abatible ajustable en ángulo, negro	◆
TAPIZADO RESPALDO		
DDX0700	Tapizado estándar	○
DDX0721	Tapizado ligero	No posible con RH 270-285 mm (DDX0548/0580)
DDX0726	◆ Tapizado ajustable tensión premium negro	◆
DDX0735	Tapizado ajustable tensión Aero back	
DDX0769	Sin tapizado de respaldo	○
PUÑOS RESPALDO		
DDX0750	◆ Sin puños	◆
DDX0751	Puños cortos	
DDX0704	Puños plegables	
DDX0702	Puños largos	
ÁNGULO RESPALDO (RW)		
DDX0707	Ángulo desde asiento 74°	○
DDX0718	Ángulo desde asiento 78°	○
DDX0709	◆ Ángulo desde asiento 82°	◆
DDX0719	Ángulo desde asiento 86°	○
DDX0711	Ángulo desde asiento 90°	○
ASIENTO		
TAPIZADO ASIENTO		
DDX0610	◆ Estándar	◆
DDX0615	Tapizado asiento ligero	
COJÍN		
DDX0600	Cojín estándar , 60 mm, doble espuma con Visco top	
DDV0662	Cojín Matrx Libra (tejido negro)	No posible con ST385mm (DDX0414), SB 340mm (DDX0124), SB360 mm solo posible con ST410/435 mm
DDV0663	Cojín Matrx Vi (tejido negro)	No posible con ST385mm (DDX0414), SB 340mm (DDX0124), SB360 mm solo posible con ST410/435 mm
PROTECTORES		
DDX1400	◆ Protectores ropa carbono fijos	◆
DDX1405	Protectores antisalpicaduras carbono fijos	
REPOSAPIES		
MATERIAL REPOSAPIES		
DDX1508	◆ Aluminio	No posible con paleta carbono, ajustable ángulo (DDX1570)
DDX1509	Titanio	No posible con paleta carbono, ajustable ángulo (DDX1570)
DDX1570	Paleta carbono , ajustable en ángulo	
PALETA		
DDX1513	Paleta	
COLORES		
COLORES CHASIS		
DDX0300	Negro brillante	○

El largo de pierna del paciente debe anotarse descontando el grosor del cojín



Respaldo ángulo

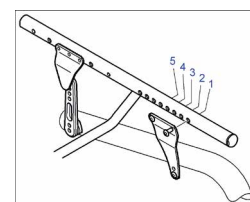
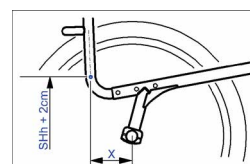


Código	Descripción	P.V.P €
DDX0303	Rojo real	○
DDX0314	◆ Negro mate	◆
DDX0315	Gris plata	○
DDX0354	Gris oscuro	○
DDX0356	Blanco marfil	○
DDX0358	Gris humo	○
DDX0359	Amarillo brillante	○
DDX0365	Azul mercurio	○
DDX0366	Naranja dinamita	○
DDX0367	Violeta atómico	○
DDX0368	Rosa nitro	○
COLORES CPS (CPS)		
Pequeñas diferencias de color son posibles		
DDX0338	CPS cromado	Ruedas traseras starec en negro al solicitar CPS cromado
DDX0330	CPS tecno-antracita	
DDX0329	CPS cometa rojo	
DDX0337	CPS cobre	
DDX0339	CPS champagne	
DDX0334	CPS b-blue	
DDX0336	CPS azul ártico	
DDX0340	CPS oliva	
RUEDAS DELANTERAS		
DDX0800	3" Superdeportivas	○
DDX0824	4" Skater	○
DDX0801	4" Everyday con banda rodadura negra	○
DDX0860	4" rueda Confort con banda de rodadura negra	○
DDX0809	4" Starec negra	
DDX0861	4" Starec cromada	
DDX0803	4" Starec tecno antracita	
DDX0808	4" Starec cometa rojo	
DDX0830	4" Starec cobre	
DDX0825	4" Starec champagne	
DDX0807	4" Starec b-blue	
DDX0831	4" Starec azul ártico	
DDX0826	4" Starec oliva	
DDX0796	4" Frog leg con llanta de aluminio negro	
DDX0797	4" Frog leg con llanta de aluminio plata	
DDX0810	5" Ligera con banda de rodadura negra	No posible con chasis 90° (DDX0222/0290)
DDX0863	◆ 5" Confort con banda de rodadura negra	No posible con chasis 90° (DDX0222/0290)
DDX0819	5" Starec negra	No posible con chasis 90° (DDX0222/0290)
DDX0862	5" Starec cromada	No posible con chasis 90° (DDX0222/0290)
DDX0813	5" Starec tecno antracita	No posible con chasis 90° (DDX0222/0290)
DDX0818	5" Starec cometa rojo	No posible con chasis 90° (DDX0222/0290)
DDX0833	5" Starec cobre	No posible con chasis 90° (DDX0222/0290)
DDX0827	5" Starec champagne	No posible con chasis 90° (DDX0222/0290)
DDX0817	5" Starec b-blue	No posible con chasis 90° (DDX0222/0290)
DDX0832	5" Starec azul ártico	No posible con chasis 90° (DDX0222/0290)
DDX0828	5" Starec oliva	No posible con chasis 90° (DDX0222/0290)
DDX0798	5" Frog leg con llanta de aluminio negro	
DDX0799	5" Frog leg con llanta de aluminio plata	
RUEDAS TRASERAS		
POSICION RUEDAS TRASERAS (distancia X en el dibujo)		
DDX0263	140 mm (posición 1)	○
DDX0264	125 mm (posición 2)	○
DDX0265	110 mm (posición 3)	○
DDX0266	◆ 95 mm (posición 4)	◆
DDX0267	80 mm (posición 5)	○
CAIDA EJE CARBONO		
DDX0270	0° caída	○
DDX0271	◆ 3° caída	◆
DDX0272	6° caída	No posible con placa adaptación Twion (DDX0926)

COLOR CPS incluye:
Bujes Starec y High Performance con protector de ejes llantas ruedas traseras Starec (excepto CPS Cromado), horquillas, tapones horquilla




Posición ruedas traseras



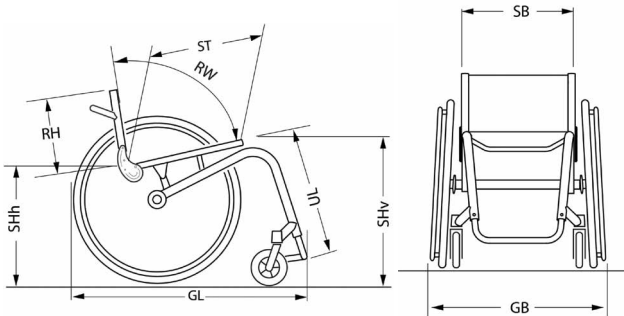
Código	Descripción	P.V.P €
EJE DESMONTAJE RÁPIDO TETRAS		
DDX0909	Eje desmontaje rápido para tetras	No posible con ruedas con frenos tambor integrados buje (DDX0927), No compatible ruedas Spinergy LXX(DDX0906)
TAMAÑO RUEDA TRASERA		
DDX0902	◆ Ruedas 24"	◆
RUEDAS TRASERAS		
DDX0915	◆ 24" Starec radios cruzados	buje sin color y llanta negra - buje y llanta en CPS si se selecciona
DDX0908	24" High performance	Starec buje negro- o en CPS al seleccionar, llanta negra
DDX0906	24" Spinergy LXX	buje, llanta y radios negros - CPS no se aplica si se selecciona, no posible eje tetra (DDX0909)
DDX0927	Ruedas con frenos tambor integrados en el buje	24 radios plata , buje y llanta negro - CPS no se aplica si selecciona No posible con eje desmontaje rápido tetra (DDX0909)
KIT ALBER		
DDX0926	Placas adaptación Twion	Precisa instalar ruedas antivuelcos con esta opción No posible con caída 6° (DDX0272) incluye 2 ruedas antivuelco
CUBIERTAS RUEDAS TRASERAS		
DDX1011	◆ 24" Schwalbe Schwalbe ONE	Protección V-Guard (fibra Hi-Tech)
DDX1013	24" Schwalbe Rightrun azul	Protección K-Guard
DDX1014	24" Schwalbe Rightrun negro/gris	Protección SmartGuard (5 mm espesor goma flexible)
DDX1010	24" Schwalbee Marathon Plus	Protección antipinchazo SmartGuard (5 mm espesor goma flexible)
AROS		
DDX1113	◆ 24" aluminio ligero , gris, dist. 3 cm	Lengüetas cortas con un solo orificio de fijación a 3 cm
DDX1117	24" aluminio ligero , negro, dist. 3 cm	Lengüetas cortas con un solo orificio de fijación a 3 cm
DDX1122	24" Carbolife Curve dist. 30 mm	Lengüetas largas con 2 orificios distancia 30 o 40 mm , montados a 30 mm
DDX1106	24", Titanio, dist. 3 cm	Lengüetas cortas con un solo orificio de fijación a 3 cm
DDX1107	24", Titanio, dist 4 cm	Lengüetas largas con 2 orificios de fijación a 3 o 4 cm, montados a 3 cm
DDX1104	24" acero pulido, dist. 3 cm	Lengüetas cortas con un solo orificio de fijación a 3 cm
DDX1102	24" antideslizante, dist. 3 cm	Lengüetas largas con 2 orificios de fijación a 3 o 4 cm, montados a 3 cm
DDX1120	24" The Surge LT , dist. 3 cm	
DDX1121	24" Carbolife Gekko, dist. 30 cm	Lengüetas largas con 2 orificios distancia 30 o 40 mm , montados a 30 mm
PROTECTORES RADIOS		
DDX1200	24" Transparente	No posible con ruedas Spinergy LXX
DDX1202	24" negros kusch	No posible con ruedas Spinergy LXX (DDX0906)
DDX1208	24" „kuschall“ Transparente y blanco „kuschall“	No posible con ruedas Spinergy LXX (DDX0906)
OPCIONES SEGURIDAD		
FRENOS		
DDX1300	◆ Frenos estándar, palanca angulada	◆
DDX1302	Frenos performance	No posible con protectores antisalpicaduras
DDX1303	Frenos activos	No posible con ST 385-410 mm en combinación con posición ruedas traseras 140mm
DDX1399	Sin frenos	Solo con ruedas con frenos tambor integrados buje (DDX0927)
ANTIVUELCOS		
DDX1702	Antivuelco derecho	
DDX1703	Antivuelco izquierdo	
DDX1704	Antivuelcos ambos lados	
CINTURÓN POSTURAL		
DDX1730	Cinturón postural	
ILUMINACIÓN PASIVA		
DDX1710	Iluminación pasiva montada	
DDX1711	Iluminación pasiva incluida	
ACCESORIOS		
SOPORTE MOVIL		
DDX1746	SopORTE móvil	
PROTECTORES CHASIS		
DDX1739	Par protectores delanteros chasis	
RELOJ KUSCHALL		
DDX1712	Reloj Kuschall derecho	

Comparación con posiciones modulo asiento Kuschall K-Series (1 a mayor riesgo de vuelco y 5 menor riesgo de vuelco)



Código	Descripción	P.V.P €
DDX1713	Reloj Kuschall izquierdo	
BOMBA DE HINCHADO		
DDX1715	Bomba de hinchado	
KIT DE HERRAMIENTAS		
DDX1717	◆ Kit de herramientas	◆
BOLSA RUEDAS		
DDX1728	Bolsa ruedas	
BOLSA RUEDAS & KIT RUEDAS		
DDX1734	Ruedas 24" Mountain Bike con bolsa	Ruedas Mountain Bike cubiertas y aros grises, incluye ejes
COLECCION LIFESTYLE DISPONIBLE COMO RECAMBIO		
1550289	Sudadera Kuschall negra/gris S	
1550290	Sudadera Kuschall negra /gris M	
1550291	Sudadera Kuschall negra /gris L	
1550292	Sudadera Kuschall negra/gris XL	
1513357	Chaqueta Kuschall S	
1513358	Chaqueta Kuschall M	
1513359	Chaqueta Kuschall L	
1513360	Chaqueta Kuschall XL	
1513361	Chaqueta Kuschall XXL	
1553795	Chaleco Kuschall S	
1553796	Chaleco Kuschall M	
1553797	Chaleco Kuschall L	
1553798	Chaleco Kuschall XL	
1553799	Chaleco Kuschall xXL	
1553800	Chaleco Kuschall XXXL	
1486614	Paraguas Kuschall	
1486578	Bolígrafo Kuschall	
1486577	Set bolígrafos Kuschall	
PRECIO TOTAL		

SOPORTE MEDIDAS FABRICACION ESPECIAL MYKÜSCHALL

	MEDIDAS PERSONALIZADAS	
	SB-anchura asiento	
ST-profundidad asiento		
RH-altura respaldo		
SHv-altura delantera asiento suelo		
SHh-altura trasera asiento suelo		
UL-largo de pierna		
RW-ángulo respaldo		
GL / GB -largo total / ancho total		
USER WEIGHT-peso usuario		
USER SIZE-altura usuario		

MYkuschall**Descripción de la petición**
