



Q700

THE ULTIMATE EXPERIENCE.



Q700 M



Q700-UP M

THE ULTIMATE EXPERIENCE



Q700 M

La marca QUICKIE proporciona la gama más completa del mundo de sillas de ruedas eléctricas de alta calidad con tecnología de última generación, creadas individualmente para cualquiera de tus necesidades clínicas y funcionales.



Q700-UP M

Como resultado de años de experiencia desarrollando bases de conducción siempre líderes en el mercado e innovadores sistemas de asiento con la tecnología más puntera, hoy la Q700 M y la Q700-UP M ofrecen el más alto rendimiento y tecnología otorgándote ¡una experiencia única!

BASE DE ALTO RENDIMIENTO

Tecnología avanzada de conducción de tracción central con alto rendimiento para llevarte a donde quieras ir. Excelente maniobrabilidad en espacios interiores combinada con la suspensión SpiderTrac™ 2.0 y el sistema patentado anti-balanceo para un rendimiento superior en exteriores y una transición increíblemente suave a la hora de hacer frente a obstáculos y bordillos.

SISTEMA DE ASIENTO INTELIGENTE

Reflejando la posición natural de tu cuerpo, el sistema de asiento biomecánico SEDEO ERGO asegura que nunca pierdas el contacto con el reposapiés, el reposacabezas o el control de mentón durante las transiciones de asiento - manteniendo una postura correcta en las posiciones de basculación, reclinación, elevación y en todas las demás posiciones intermedias. Accede a cualquiera de las 6 posiciones de asiento guardadas en la memoria con sólo pulsar un botón.

CONTROLES INNOVADORES

Conéctate sin problemas con tu entorno, móvil, ordenador u otros dispositivos electrónicos gracias a una selección de controles líderes en la industria, intuitivos y fáciles de usar, que incluyen Infrarrojos y Bluetooth.

DISEÑO NOTABLE Y ELEGANTE

Un diseño puro y minimalista que contrasta con una elegante base en color negro e impactantes detalles de colores. Todo, desde la tapicería hasta las ruedas, ha sido elegido para despuntar.





TRACCIÓN CENTRAL RENDIMIENTO, EVOLUCIÓN.

La base de tracción central de las Q700 establece un nuevo hito en el sector de las sillas de ruedas para uso interior y exterior. Ve más allá gracias a su alto rendimiento de conducción y siéntete seguro haciendo frente a cualquier terreno con el sistema de suspensión SpiderTrac 2.0 y su movimiento independiente de las 6 ruedas. Una experiencia de conducción nunca antes vista.

MUÉVETE CON SEGURIDAD

Viaja siempre con confianza gracias a los potentes motores de 4 polos que proporcionan velocidades de hasta 10 km/h (13, 6 u 8 km/h opcionales) y baterías de 80 Amp para maximizar su alcance.



MANIOBRABILIDAD EN INTERIORES

Girando sobre su propio eje, te ofrece una conducción muy sencilla e intuitiva y una excelente maniobrabilidad en espacios interiores y reducidos gracias a su estrecha base (62 cm) y a un radio de giro desde 56 cm. Además, con una altura de asiento baja desde solo 44,5 cm, podrás deslizarte fácilmente debajo de las mesas y acceder a vehículos adaptados para sillas de ruedas.

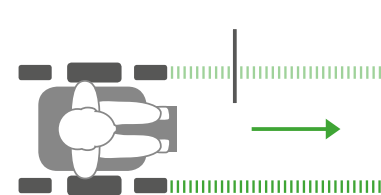
DISEÑADO PARA UN RENDIMIENTO INIGUALABLE EN EXTERIORES

Sube bordillos de hasta 10 cm y disfruta de una conducción más segura y confortable en cualquier terreno gracias al sistema revolucionario de suspensión SpiderTrac 2.0. El movimiento independiente de todas sus ruedas otorga a la base de las Q700 con tracción central la habilidad de subir y bajar rampas o bordillos manteniendo las 6 ruedas en constante contacto con el suelo – incluso ascendiendo pendientes de hasta 10°.

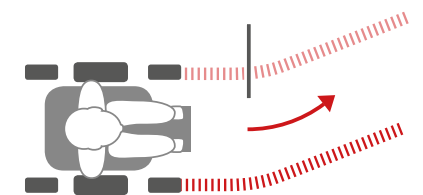


MANTÉNTE SIEMPRE EN TU CAMINO CON EL MÓDULO DE CONTROL GYRO

El módulo de control opcional Gyro detecta y corrige automáticamente cualquier pequeña desviación de la dirección prevista. Proporcionando una conducción segura y precisa, reduce el número de acciones físicas o cognitivas requeridas para mantener la dirección correcta— lo que permite una conducción menos exigente (especialmente si se utilizan controles especiales).



CON EL MÓDULO DE CONTROL GYRO



SIN EL MÓDULO DE CONTROL GYRO



SEDEO ERGO

SISTEMA DE ASIENTO INTELIGENTE

Asiento de primera clase diseñado específicamente para adaptarse a ti. El asiento SEDEO ERGO, con su sistema único patentado de transición de movimientos biométrica, es más efectivo que cualquier otro sistema de asiento cuando se trata de realizar los cambios posturales prescritos para el alivio de presión.

TRANSFERENCIAS SENCILLAS

El cojín de asiento está dividido en 3 partes. Los dos cojines laterales se pueden abatir o retirar, asegurando una transferencia cómoda.

En caso de necesidades específicas de posicionamiento, puede seleccionarse en su lugar una amplia gama de cojines JAY.

AJUSTABLE PARA ADAPTARSE A TI

La altura del reposacabezas (1) puede ajustarse fácilmente y también retirarse si así fuera necesario. Todas las anchuras y profundidades del asiento (2) son infinitamente ajustables con solo una herramienta. Además, la anchura del asiento y del respaldo (3) se pueden ajustar independientemente el uno del otro. Incluso la altura de los reposabrazos y el ángulo (4) son fáciles de ajustar también.

RECORDATORIOS PARA ALIVIO DE PRESIÓN

Los recordatorios para alivio de presión te avisan de cuándo es el momento de cambiar tu posición. El historial con los cambios realizados se puede guardar y enviar al profesional de la salud para evaluar y controlar la rutina de ejercicios.

SISTEMA DE ASIENTO PROGRAMABLE

El sistema de asiento SEDEO ERGO tiene hasta 6 posiciones de asiento personalizables que se pueden programar en cualquier posición que se desee. Tanto si deseas estar acostado, como cocinar o ver la televisión – cada posición puede personalizarse completamente en torno a ti.

SIEMPRE EN CONTACTO CON EL SUELO

En la Q700-UP M la plataforma de reposapiés desciende hasta el nivel del suelo, lo que facilita que puedas incorporarte de una manera segura cuando vayas a realizar las transferencias desde y hacia tu silla de ruedas.



TRANSICIÓN DE MOVIMIENTOS BIOMÉTRICA

Con el sistema patentado de transición de movimientos biométrica, durante el cambio de posición de acostado a sentado, el asiento SEDEO ERGO pasa por una posición intermedia de basculación, que mantiene el cuerpo en una postura natural, siempre en contacto con el asiento, reduciendo así el riesgo de deslizamiento, usando la gravedad para realinear la pelvis con un movimiento suave y sin esfuerzo.

SISTEMA PATENTADO DE RECLINACIÓN DEL RESPALDO > ANTIFRICCIÓN

La transición de movimientos no tiene por qué ser incómoda. El sistema único de respaldo antifricción del SEDEO ERGO dispone de un rango de desplazamiento de 180 mm que hace que elementos como el reposacabezas o los controles de cabeza o mentón se mantengan en su posición durante todo el proceso de reclinado, asegurándote siempre una postura correcta.



Q700 M

SISTEMA DE ASIENTO **SEDEO ERGO**

Mira al mundo directamente a los ojos con la Q700 M SEDEO ERGO. Combina todos los beneficios del sistema de asiento SEDEO ERGO con la capacidad de viajar a tu ritmo cuando te elevas con el sistema C-Me.



ortésica **garo**
protésica

ELÉVATE Y CONDUCE CON C-ME

No más esperas ni conducción a velocidad reducida cuando estés elevado – ahora con C-Me puedes estar rodeado de tus amigos mientras te vas elevando y sin quedarte atrás.

Permite elevarte hasta 30 cm mientras viajas a una velocidad de 5 km/h y puedes elevarte o descender con tan solo tocar un botón, sin necesidad de detenerte durante la transición.

¡Elévate y muévete al mismo tiempo!



BASCULACIÓN



RELAX



ELEVACIÓN (C-ME)




ACOSTADO

POSICIONES DE MEMORIA

Saca el mayor partido a las opciones de Q700 M con la memoria de posiciones de asiento. Guarda hasta 6* posiciones programables con solo presionar un botón pulsador.

*4 posiciones programables de serie y 2 libres.



Q700-UP M

SISTEMA DE ASIENTO **SEDEO ERGO**

¡Asciende a una nueva dimensión! Combina todos los beneficios del sistema de asiento SEDEO ERGO con el poder de la bipedestación. Con Q700-UP M ¡podrás incorporarte y observar el mundo desde otra perspectiva!

BENEFICIOS DE LA BIPEDESTACIÓN

Con un ángulo de bipedestación de hasta 85°, Q700-UP M te permitirá adoptar la postura que necesites en cada momento y disfrutar de todos los beneficios clínicos y sociales que ofrece la bipedestación:

- Alivia la presión de la zona isquiática, previniendo la aparición de úlceras por presión en esa zona. Esto es importante, sobre todo, en personas que no pueden realizar cambios de peso o tienen que permanecer mucho tiempo sentadas.
- Mejora tu funcionalidad en el trabajo, estudio o en tus actividades diarias para que puedas participar más activamente y disfrutes de una mayor integración.
- Proporciona una mayor amplitud de movimientos, y reduce el riesgo de contracturas musculares.
- Favorece la función de órganos vitales: facilita la respiración permitiendo que los pulmones se expandan en su totalidad, mejora el drenaje urinario, el tránsito intestinal y la digestión, y activa la presión sanguínea mejorando la circulación.
- Contribuye a la salud de los huesos, reduciendo el riesgo de aparición de enfermedades como la osteoporosis.
- Reduce el tono muscular y la espasticidad.

RODILLAS A 90°

El nuevo reposapiés con montaje central proporciona un ángulo real de rodilla de 90° en posición sentada. Las almohadillas ergonómicas de soporte también son ajustables en profundidad.



ACOSTADO




RELAX



ELEVACIÓN



SENTADO



TRANSFERENCIA



BIPEDESTACIÓN

EL CONTROL EN TU MANO

Q700-UP M permite almacenar en su memoria hasta 6 posiciones de asiento, que podrás personalizar completamente según tus necesidades, simplemente presionando el botón pulsador de memoria.

JAY® & WHITMYER®

POSICIONAMIENTO

Junto con los sistemas de asiento SEDEO ERGO, existe una amplia gama de reposacabezas WHITMYER y cojines y respaldos JAY, disponibles para dar solución a las necesidades clínicas de cada usuario.



COJINES Y RESPALDOS JAY

Diseñados para ofrecer estabilidad pélvica, protección de la piel y confort, los cojines y respaldos JAY son altamente personalizables y están disponibles en una gran variedad de tallas y modelos para satisfacer las diferentes necesidades de soporte postural y protección de la piel.

REPOSACABEZAS WITHMYER

Creado para abordar diferentes necesidades, desde soporte básico hasta control de múltiples puntos. Disponibles con diferentes opciones de almohadillas, tamaños y brazos de soporte para cubrir y personalizar todas las necesidades individuales, desde las más básicas a las más desafiantes.





SWITCH-IT APP REMOTE SEATING

La aplicación* Switch-It Remote Seating mide y hace seguimiento de las posiciones de asiento de la silla de ruedas y las compara con la rutina prescrita por el médico, para mejorar la salud del paciente monitorizando los ejercicios de alivio de presión realizados.

- Mediante Bluetooth, la App se comunica con un programa de seguimiento integrado en la propia silla de ruedas
- Creación de informes a tiempo real sobre el ángulo y la duración de la postura de alivio de presiones, reclinación y elevación de piernas
- Los informes se pueden compartir con terapeutas y médicos por correo electrónico
- Ayuda a gestionar programas de rutinas de alivio de presión
- Genera avisos para realizar cambios de posición



* Incluida de serie con la caja opcional Ctrl+ 5.

EL CONTROL EN TU MANO

Controla tu entorno con la Q700 M y Q700-UP M y su avanzada tecnología electrónica. No solo podrás controlar tu silla como deseas, sino también tus electrodomésticos, Smartphones y ordenadores.



R-NET

MANDO DE CONTROL ADVANCED



Equipadas de serie con el mando de control R-Net Advanced que permite una operativa muy intuitiva gracias a su gran pantalla HD de fácil lectura y sus cómodos botones.

CONECTIVIDAD IR

Controla constantemente tu entorno usando la funcionalidad infrarroja integrada. Dirige el sistema de entretenimiento de tu casa, televisión, DVD y otros sistemas de domótica, todo simplemente a través de tu joystick.

BLUETOOTH & IDRIVE

Maneja tu Smartphone, ordenador, tablet y cualquier otro dispositivo electrónico o por Bluetooth con esta herramienta opcional. Conecta y controla hasta cuatro dispositivos.

BOTONES ASIGNABLES PATENTADOS DE QUICKIE

Cambia la función de cualquier botón de tu mando cuando desees, gracias a los botones asignables patentados de QUICKIE. Para tener un acceso más rápido, sencillo y suave a las funciones que usas habitualmente sin tener que utilizar el joystick, también puedes asignar una segunda función a los botones mediante pulsación larga.



SWITCH-IT

CONTROLES INNOVADORES

Accede cómodamente a las 5 posiciones programadas con la caja Ctrl+5 – una combinación perfecta con la memoria de posiciones de asiento. Te permite ir directamente a la función que necesitas con tan solo tocar un botón.

CONTROLES DE CONDUCCIÓN ALTERNATIVOS

Si conducir con el joystick tradicional no te resulta la mejor opción, los controles de conducción alternativos te permitirán experimentar completamente las capacidades y beneficios de conducción de tu silla.



LINK-IT

SISTEMA DE MONTAJE

¿Necesitas usar controles adicionales o especiales?
No hay problema, conéctalos fácilmente con el
sistema universal de montaje Link-It.

Usando una combinación de módulos y conexiones disponibles, puedes crear un número infinito de combinaciones para adaptarte a lo que necesites. No solo es sencillo de colocar, Link-It también te asegura que el diseño minimalista y limpio de tu silla de ruedas no se vea comprometido con la instalación desordenada de controles opcionales.

Tanto si se trata de un mando especial en el reposabrazos, como de un botón en el respaldo o un pulsador en el reposacabezas, simplemente...link-it.





QUICKIE
ortésica protésica garo

ESTILO ROMPEDOR

Con la serie Q700 M, hemos llevado el estilo al siguiente nivel. Con un acabado del chasis en negro mate, cableado oculto y componentes combinados con una tapicería de gran calidad, dispone de un diseño fresco y distinguido.

Las Q700 M también ofrecen la opción de elegir entre 6 detalles de color contemporáneos para complementar a la perfección su sorprendente base en negro mate. ¿Te apetece un cambio? Simplemente reemplaza los detalles de color. Personalizar tu silla nunca había sido tan sencillo.



ESPECIFICACIONES TÉCNICAS

	Q700 M	Q700-UP M		
Peso máx. usuario:	160 kg	120 kg	Pendiente máx. seguridad:	10°
Anchura de asiento:	40 – 56 cm	40 – 50 cm	Subebordillos:	10 cm
Profundidad de asiento:	40 – 56 cm	40 – 54 cm	Ruedas:	Delanteras y traseras 6", centrales 14"
Altura de asiento:	43 – 48 cm	45 – 48 cm	Color de detalles:	6 colores: rojo, azul, verde, naranja, blanco, negro
Altura de respaldo:	51 cm – 61 cm	51 cm – 61 cm	Peso de la silla:	Desde 160 kg (incluyendo baterías de 60 Amp)
Reclinación de respaldo:	-5°a 85° (eléctrica)	-5°a 85° (eléctrica)	Crash tested:	Sí. (Testadas para el transporte en vehículos según ISO 7176-19)
Anchura total:	Desde 62 cm	Desde 62 cm		
Longitud total:	Desde 107 cm	Desde 107 cm		
Altura total:	110 cm	110 cm		
Posiciones de asiento en memoria:	Acostado, sentado, relax, basculación, elevación, función programable	Acostado, sentado, relax, basculación, elevación, bipedestación, transferencia, función programable		
Velocidad:	10 km/h (13, 6 u 8 km/h opcional)	10 km/h (13, 6 u 8 km/h opcional)		
Baterías:	80 Amp (60 Amp opcionales)	80 Amp (60 Amp opcionales)		
Electrónica:	Control R-Net	Control R-Net		

Tolerancia de Fábrica: +/- 1 cm

